

Volume

2



دليل التدريب

منظومة إدارة بيانات الجامعات

نظام القبول

إعداد



Adaptive TechSoft

الشركة الفنية لتوطين التقنية


4	طريقة الاستخدام
6	مواعيد القبول
7	اختبارات القبول.....
10	فروع الثانوية
12	مواد الثانوية
14	النسب الخاصة.....
16	شهادة الثانوية
18	الوثائق
20	وثائق القبول
22	المدارس.....
24	الجامعات
26	الهويات.....
28	تكوين رقم الطالب الجامعي.....
29	تسلسل المقررات
31	تفاصيل معايير القبول
32	سياسات القبول (سياسات القبول).....
34	سياسات القبول (اختبارات القبول).....
35	سياسات القبول (النسب الخاصة).....
37	سياسات القبول (أعداد القبول)
38	سياسات القبول (سياسات التحويل)
41	القائمة السوداء
43	إذن تجاوز سياسات القبول
46	بيانات طلبة الثانوية العامة
47	معايير القبول
48	القبول المباشر(بيانات الثانوية).....

- 52القبول المباشر (المؤهلات السابقة)
- 53القبول المباشر (شهادة الثانوية)
- 54القبول المباشر (الوثائق المطلوبة)
- 55القبول المباشر (اختبارات القياس)
- 56القبول المباشر (المعروفون)
- 57القبول المباشر (الرغبات)
- 58القبول المباشر (اختبارات القبول)
- 59القبول المباشر (النسبة الخاصة)
- 63نتائج اختبارات القبول
- 65تغيير القبول
- 67تعديل حالة القبول
- 69القبول التنافسي (الطلبة المقبولين)
- 71القبول التنافسي (سياسات القبول)
- 72الغاء الطلبات المحجوزة
- 74تثبيت القبول (بيانات الثانوية)
- 75تثبيت القبول (المؤهلات السابقة)
- 76تثبيت القبول (شهادة الثانوية)
- 77تثبيت القبول (الوثائق المطلوبة)
- 78تثبيت القبول (اختبارات القياس)
- 79تثبيت القبول (المعروفون)
- 80تثبيت القبول (الرغبات)
- 81تثبيت القبول (اختبارات القبول)
- 82تثبيت القبول (النسب الخاصة)
- 84تأجيل القبول
- 86معلومات الطلبة (البيانات الأساسية)
- 87معلومات الطلبة (البيانات الثانوية)


88	معلومات الطلبة (التخصصات)
90	معلومات الطلبة (الوثائق)
91	معلومات الطلبة (وثائق القبول)
92	معلومات الطلبة (المعروف)
93	معلومات الطلبة (الهويات)
96	تعديل الأسماء
98	تعريف اختبارات الإعفاءات (المواد)
99	تعريف اختبارات الإعفاءات (التخصصات)
99	تعريف اختبارات الإعفاءات (التخصصات)
101	علامات اختبارات الإعفاءات
103	تعديل علامة اختبار الإعفاءات

3. اضغط  (Shift + F6) ثم مفتاح  (F10).


تنظيف السجل

لتنظيف السجل من البيانات الموجودة فيها قبل إجراء عملية الحفظ اضغط على أيقونة تنظيف السجل  (Shift + F4).

تنظيف مجموعة سجلات



لتنظيف مجموعة سجلات ضمن إطار معين من البيانات الموجودة فيه قبل إجراء عملية الحفظ اضغط على أيقونة تنظيف الحقل  (Ctrl + U).

التحويل بين اللغتين الرئيسية والثانوية


للتحويل من اللغة الرئيسية للثنائية أو العكس اضغط على أيقونة تحويل اللغة .

التحويل من الهجري إلى الميلادي وبالعكس

للتحويل من الهجري إلى الميلادي أو العكس في الحقول الخاصة بالتاريخ اتبع الخطوات التالية:

1. حرك  إلى حقل التاريخ المراد تحويله .
2. اضغط على أيقونة تحويل التاريخ .

الطباعة

لطباعة تقرير مرتبط بالشاشة اضغط على أيقونة الطباعة  (Shift + F8)، في حال كانت الشاشة مرتبطة بتقرير يتم إظهار التقرير لتتمكن من طباعته، وفي حال عدم ارتباطها بتقرير يسمح لك بطباعة الشاشة الظاهرة أمامك.

ملاحظات

لا يمكن إجراء عملية الحذف للتصنيف الذي تم استخدامه في شاشات لاحقة.

مواعيد القبول

الوظيفة:

يتم تحديد الأوقات التي سيتم من خلالها قبول المتقدمين لدرجة العلمية معينة تبعاً للفصل الدراسي الذي تم تحديده. حيث يحدد تاريخ ووقت البدء وتاريخ ووقت الانتهاء والمعدلات المطلوب قبولها خلال هذه الفترات حيث يتم احتساب هذه المعدلات بناءً على معيار القبول والذي تم اعتباره معيار تحديد المواعيد. إضافة إلى ذلك يمكن تحديد جنس المتقدم الذي سيتم قبوله، سواء من الذكور أو الإناث أو كلا الجنسين.

المتطلبات السابقة:

- تعريف الدرجة العلمية من خلال شاشة الدرجات العلمية.
- تعريف الفصل الدراسي في التقويم الأكاديمي.
- بناء معيار لاحتساب معدل الطالب واعتباره معيار المواعيد في معايير القبول.

التأثيرات:

- تحديد أوقات القبول تبعاً للمعدل وجنس المتقدم.
- الشاشات التي تتأثر بمواعيد القبول الموجودة في هذه الشاشة هي: (القبول المباشر، تغيير القبول).

العمليات المطلوب اختبارها على الشاشة:

- إدخال فترة قبول جديدة لدرجة معينة بفصل معين.
- تعديل فترة قبول لدرجة معينة بفصل معين.
- حذف فترة قبول لدرجة معينة بفصل معين.
- الاستعلام عن البيانات بإدخال محدد على الشاشة.

بيانات مقترحة:

- مواعيد القبول لدرجة (البكالوريوس) على الفصل (281):

	%100	%50	1428-9-8	1428-9-6	1

اختبارات القبول

العلامة	الوصف E	الوصف ع*	الرمز
١٠٠	Kudorat	قبولك	١
١٠٠	Tahseely	تحصيلي	٢
١٠٠	English 1	انجليزي ١	٣
١٠٠	English 2	انجليزي ٢	٤
١٠٠	English 3	انجليزي ٣	٥
١٠٠	Test1	اختبار ١	٦
١٠٠	Skills1	مهارات ١	٧

الوظيفة:

تعريف نوعين من الاختبارات وهي اختبارات القياس التي لا يمكن حذفها أو تعديلها وهي من التسلسل 1 وحتى 5 والاختبارات المتغيرة التي يمكن حذفها أو تعديلها بشرط عدم ارتباط طلبات متقدمين بها.

يتم تزويد نتائج الطلبة بالاختبارات الثابتة من قبل الوزارة وتدخل آليا في طلب القبول في حال توفرها.

تبدأ الاختبارات الثابتة من الاختبار الأول وحتى الاختبار الخامس، أما غير ذلك فهي من ضمن الاختبارات المتغيرة، كما يتم تعريف العلامة القصوى لكل امتحان.

المتطلبات السابقة:

- لا يوجد.

التأثيرات:

- الشاشات التي تتأثر بالاختبارات الموجودة في هذه الشاشة هي: (سياسات القبول ، نتائج اختبار القبول ، القبول المباشر).

العمليات المطلوب اختبارها على الشاشة:

- إدخال اختبار قبول جديد.
- التعديل على اختبار قبول رمزه أكبر من 5.
- حذف اختبار قبول رمزه أكبر من 5.
- الاستعلام عن البيانات بإدخال محدد معين على الشاشة.
- عدم القدرة على تعديل الاختبارات التي رمزها اقل من 6.

بيانات مقترحة:

	E		
100	Personal Test (Ram 1)		6
100	Skill Exam		7

بيانات مقترحة :

E		
scientific		1
literary		2

مواد الثانوية

الوصف E	الوصف ع*	الرمز
Math	الرياضيات	١
English	اللغة الانجليزية	٢
chemistry	الكيمياء	٣
Physics	الفيزياء	٤
Computer	الحاسب الآلي	٥
Arabic	اللغة العربية	٦
Grammer	النحو	٧
	الفيزياء	٨

الوظيفة :

تعريف المواد التي يتم دراستها في الثانوية العامة.

المتطلبات السابقة :

- لا يوجد.

التأثيرات :

- الشاشات التي تتأثر بالمواد الموجودة في هذه الشاشة هي: (تثبيت القبول ، القبول المباشر، القبول التنافسي، تصنيف مواد الثانوية، تغيير القبول).

العمليات المطلوب اختبارها على الشاشة :

- إدخال مادة جديدة.
- التعديل على مادة.
- حذف مادة.
- الاستعلام عن البيانات بإدخال محدد معين على الشاشة.

بيانات مقترحة :

E		
Math		1
Physics		2
Chemistry		3

النسب الخاصة

X النسب الخاصة

الفئات

الرمز	الوصف ع*	الوصف E	نوع الثانوية العامة*	الوصف
١	الطب	medicine	١	العلمي
٢	الحاسب والهندسة	Computer & engineering	١	العلمي
٣	اللغة العربية	Arabic	٢	الأدبي
٤	اللغة الانجليزية	English	٦	قسم العلوم الشرعية والعربية

المواد

الحد الأدنى*	اسم المادة	الحد الأدنى*	النسبة*	المادة*
٩٠	الرياضيات	١	١	
٩٠	الكيمياء	٣	٢	

الوظيفة:

تعريف فئات مواد الثانوية وتحديد فرع الثانوية العامة الذي تتبع له كل فئة وكذلك المواد التي تحتويها كل فئة بالإضافة إلى تحديد الحد الأدنى لعلامة النجاح المحددة لكل مادة بحيث يمنع قبول أي متقدم للجامعة حصل على علامة أقل من منها.

ويمكن الاستفادة من هذه الخاصية وذلك بتحديد نسبة خاصة تشكلها مجموعة من مواد الثانوية العامة فمثلاً يتم احتساب نسبة خاصة لقبول طلبة الطب والتي يتم تكوينها من خلال مادة (الرياضيات، الفيزياء، الكيمياء) والتي يجب أن يحصل فيها المتقدم على نسبة معينة تأهله للقبول في الجامعة.

المتطلبات السابقة:

- تعريف فروع الثانوية في شاشة فروع الثانوية.
- تعريف مواد الثانوية في شاشة مواد الثانوية.

التأثيرات:

- الشاشات التي تتأثر بالمواد الموجودة في هذه الشاشة هي: (سياسات القبول، تغيير القبول، تثبيت القبول، القبول المباشر، القبول التنافسي).

العمليات المطلوب اختبارها على الشاشة:

- إدخال فئة جديدة وموادها.
- التعديل على فئة أو موادها.
- حذف فئة أو مواد منها.
- الاستعلام عن البيانات بإدخال محدد معين على الشاشة.

بيانات مقترحة:

- الفئات:

	E		
1	Scientism Subjects		1

- المواد:

(1: المواد العلمية)

90	1		1
80	2		2
75	3		3

شهادة الثانوية

شهادة الثانوية
سنة الثانوية* ١٤٢٨
نوع الثانوية العامة* ١
العلمي

العلامة		اسم المادة	المادة*
الترتيب*	القصوى*		
١٢٠	١	الكيمياء	٣
١٠٠	٢	الفيزياء	٤
١٠٠	٣	الأحياء	٩
١٠٠	٤	الرياضيات	١
١٠٠	٥	علم الأرض	١١
١٠٠	٦	الحاسب الآلي	٥

الوظيفة:

تعريف شهادة الثانوية التي يجب أن تدخل آليا في طلب القبول تبعا لسنة وفرع الثانوية للطالب المتقدم، كما يتم تحديد ترتيب المواد من حيث الإدخال والعلامة القصوى لكل مادة لحساب العلامة الموزونة.

المتطلبات السابقة:

- تعريف فروع الثانوية من شاشة فروع الثانوية.
- تعريف مواد الثانوية العامة من شاشة مواد الثانوية.

التأثيرات:

- الشاشات التي تتأثر بمواد الثانوية العامة هي: (القبول المباشر).

العمليات المطلوب اختبارها على الشاشة:

- إدخال مواد لفرع ثانوية لسنة معينة.
- التعديل على مادة مدخلة.
- حذف مادة.
- الاستعلام عن البيانات بإدخال محدد معين على الشاشة.

بيانات مقترحة:

	1428

90	1	
80	2	
120	3	

الوثائق

وثيقة قبول	الجنس*	الوصف E	الوصف ع*	الرمز
<input type="checkbox"/>	ذكر		صورة بطاقة الأحوال	١
<input type="checkbox"/>	انثى		صورة دفتر العائلة	٢
<input checked="" type="checkbox"/>	كلاهما		صورة جواز السفر	٣
<input type="checkbox"/>	كلاهما		حفيظة النفوس	٤
<input checked="" type="checkbox"/>	كلاهما		صورة شخصية	٥
<input type="checkbox"/>	كلاهما		شهادة الثانوية العامة	٦
<input checked="" type="checkbox"/>	كلاهما		صورة شهادة الثانوية العامة	٧
<input checked="" type="checkbox"/>	كلاهما		حسن السيرة والسلوك	٨
<input checked="" type="checkbox"/>	انثى		موافقة ولي الأمر	٩
<input type="checkbox"/>	ذكر		خطاب تعريف الكفيل	١٠
<input type="checkbox"/>	ذكر		رخصة السياح	١١
<input type="checkbox"/>	كلاهما		شهادة البكالوريوس	١٢
<input type="checkbox"/>	كلاهما		صورة مصدقة من وثيقة النخرج	١٣
<input checked="" type="checkbox"/>	كلاهما		موافقة جهة العمل للموظف	١٤
<input type="checkbox"/>	كلاهما		نوصية أكاديمية	١٥

الوظيفة:

تعريف كافة الوثائق الثبوتية التي يمكن أن يمتلكها أي طالب مثل (جواز السفر، رخصة القيادة، بطاقة الأحوال، ... الخ)، مع تحديد الجنس المطلوب منه هذه الوثيقة وتحديد نوع الوثيقة إن كانت وثيقة قبول أم لا.

المتطلبات السابقة:

- لا يوجد.

التأثيرات:

- الشاشات التي تتأثر بالوثائق الموجودة في هذه الشاشة هي: (معلومات الطلبة، وثائق القبول).

العمليات المطلوب اختبارها على الشاشة:

- إدخال وثيقة جديدة.
- التعديل على وثيقة.
- حذف وثيقة.
- الاستعلام عن البيانات بإدخال مجدد معين على الشاشة.

بيانات مقترحة:

	E		
	Passport		1
	ID card		2
	Driving License		3

وثائق القبول

رقم الوثيقة*	وصف الوثيقة	نوع التسليم*	وقت التسليم*	الجنس*
1	صورة بطلقة الأحوال	اليد	أيهما	كليهما
2	صورة دفتر العائلة	اليد	أيهما	كليهما
3	صورة جواز السفر	اليد	أيهما	كليهما
4	حفظة النفوس	اليد	أيهما	كليهما
5	صورة شخصية	اليد	أيهما	كليهما
6	شهادة الثانوية العامة	اليد	أيهما	كليهما
7	صورة شهادة الثانوية العامة	اليد	مع الطلب	كليهما
9	موافقة ولي الأمر	اليد	أيهما	أنثى

الوظيفة:

إدخال الوثائق التي عرفت سابقاً في شاشة الوثائق والتي حددت أنها وثيقة قبول، والتي يجب على المتقدمين تقديمها للالتحاق بالجامعة، إضافة إلى تحديد آلية تسليم هذه الوثائق (يدوياً، بالبريد، بالفاكس، بالبريد الإلكتروني) وكيفية تسليم هذه الوثيقة (مع تقديم الطلب، بعد القبول، أيهما)، والجنس الذي تختص به الوثيقة (ذكر، أنثى، كليهما) وعند إدخال بيانات القبول للمتقدم يتم إدراج جميع الوثائق والتي يجب أن يتم تسليمها مع طلب القبول بشكل آلي، ويقوم المستخدم بتحديد ما إذا قد استلم الوثيقة أم لا. وفي حال عدم استلام الوثيقة التي من نوع مع طلب القبول لا يتم صرف رقم جامعي للمتقدم.

المتطلبات السابقة:

- تعريف الوثائق في شاشة الوثائق وتحديد أنها وثيقة قبول.

التأثيرات:

- منع قبول أي متقدم لم يتم بتسليم الوثائق الضرورية مع عملية القبول.
- الشاشات التي تتأثر بالوثائق الموجودة في هذه الشاشة هي: (معلومات الطلبة، تثبيت القبول، تغيير القبول، القبول المباشر، القبول التنافسي).

العمليات المطلوب اختبارها على الشاشة:

- إدخال وثيقة جديدة.
- التعديل على وثيقة.
- حذف وثيقة.
- الاستعلام عن البيانات بإدخال محدد معين على الشاشة.

بيانات مقترحة:

			E		
			School Transcript		1
			ID card		2
			Passport		3
			Photos		4

المدارس

نوع المدرسة*	الهاتف	الاسم E	الاسم ع*	الرمز
حكومية	٠٥٥١٢٣٤٥٦٧٨	Almamlaka School	مدارس المملكة	١
حكومية	٠٥٥١٢٣٤٥٦٧٧	Alrouad School	مدارس الرواد	٢
حكومية	٠٥٥١٢٣٤٥٦٦٦	Hounain School	مدارس حنون	٣

العنوان ع الرياض المدينة* ٣ عذرة-الوسطى

العنوان E الرياض البريد الإلكتروني mamlak@hotmail.com Riyadh

الوظيفة:

تعريف المدارس التي حصل منها الطالب على شهادة الثانوية العامة وموقعها، وتحديد نوع المدرسة حكومية أم أهلية مع تحديد عنوانها.

المتطلبات السابقة:

- تعريف المدن في شاشة المدن والبلدان.

التأثيرات:

- الشاشات التي تتأثر بالمدارس الموجودة في هذه الشاشة هي: (معلومات الطلبة، القبول المباشر).

العمليات المطلوب اختبارها على الشاشة:

- إدخال مدرسة جديدة.
- التعديل على مدرسة.
- حذف مدرسة.
- الاستعلام عن البيانات بإدخال محدد معين على الشاشة.

بيانات مقترحة:

			E		
arqam@hotmail.com		055789456 3	Al-Arqam International School		1
Mamlakah@hotmail.com		055987456 6	Al-Mamlakah School Riyadh	-	2
Mamlakah@hotmail.com		055978456 3	International School Jeddah	-	3

	E	
-	AL-Riyadh	
-	AL-Riyadh	
-	Jeddah	

الجامعات

X الجامعات

الجامعة	اسم الجامعة E	اسم الجامعة *ع	الرمز
<input type="checkbox"/>		جامعة الامام محمد بن سعود الاسلامية	١
<input checked="" type="checkbox"/>		جامعة الملك سعود	٢
<input type="checkbox"/>		جامعة ام القرى	٣
<input type="checkbox"/>		جامعة الملك عبدالعزيز	٤
<input type="checkbox"/>		اذنبره بريطانيا	٥
<input type="checkbox"/>		اكاديمية الدراسات الاقتصادية	٦
<input type="checkbox"/>		اكاديمية العلوم الانزيبجان	٧
<input type="checkbox"/>		اكاديمية العلوم التربوية/ روسيا	٨

معلومات الجامعة

الاسم E

فاكس

البلد ١ السعودية

العنوان ع

الهاتف

البريد الإلكتروني

الوظيفة:

تعريف الجامعات المحلية والعالمية والتي ينتقل أو يتخرج منها الطلبة، مع تحديد موقعها و تعريف بيانات الاتصال بها، كما يتم تحديد الجامعة الحالية والتي يعمل بها النظام.

المتطلبات السابقة:

- تعريف البلدان من خلال شاشة تعريف البلدان.

التأثيرات:

- الشاشات التي تتأثر بالجامعات الموجودة في هذه الشاشة هي: (سياسات القبول، القبول المباشر).

العمليات المطلوب اختبارها على الشاشة:

- إدخال جامعة جديدة.
- إدخال معلومات اتصال عن الجامعة.
- التعديل على معلومات الجامعة.
- حذف الجامعة.
- الاستعلام عن البيانات بإدخال محدد معين على الشاشة.

بيانات مقترحة:

E		
King abd el aziz		1
King Khalid		2
Qaseem		3
Taif		4

الهوايات

الرمز	الوصف *ع	الرمز E
١	الركاب الشائبة	
٢	التروسية وركوب الخيل	
٣	البر والتخييم	
٤	كرة القدم	
٥	السلة والطائرة	
٦	القراءة والسطحة	
٨	أخرى	

الوظيفة:

تعريف الهوايات التي يتقنها الطالب وذلك لاستخدامها لاحقا من خلال شاشة معلومات طلبية.

المتطلبات السابقة:

- لا يوجد.

التأثيرات:

- الشاشات التي تتأثر بالهوايات الموجودة في هذه الشاشة هي: (معلومات الطلبة).

العمليات المطلوب اختبارها على الشاشة:

- إدخال هواية جديدة.
- التعديل على هواية.
- حذف هواية.
- الاستعلام عن البيانات بإدخال محدد معين على الشاشة.

بيانات مقترحة:

E		
Reading		1
Swimming		2
Football		3
Shooting		4

تكوين رقم الطالب الجامعي

عدد	الترتيب	الوصف E	الوصف ع*	الرمز
٣	١	Year	السنة	٥
٥	٢	Seq	التسلسل	٤
١	٣	Degree	الدرجة العلمية	٣
١	٤	Gender	الجنس	٢
١	٥	Semester	الفصل	١
٦		المجموع		

الوظيفة:

يتم من خلال هذه الشاشة تجزئة رقم الطالب بسهولة فهم تكوين الرقم الجامعي بحيث يعطى كل جزء وصف وترتيب الجزء وعدد خاناته بحيث لا يتجاوز الرقم الجامعي عن تسع خانات.

المتطلبات السابقة:

- لا يوجد.

التأثيرات:

- تشكيل رقم الطالب الجامعي بناء على الترتيب الذي تم تحديده لكل جزئية.
- الشاشات التي تتأثر بالرموز الموجودة في هذه الشاشة هي: (كافة الشاشات التي تتعامل مع رقم الطالب).
- الشاشات التي تشكل رقم الطالب هي: (القبول المباشر، تثبيت قبول).

العمليات المطلوب اختبارها على الشاشة:

- التعديل على حقول الترتيب وعدد الخانات فقط.
- الاستعلام عن البيانات بإدخال محدد معين على الشاشة.

بيانات مقترحة:

لا يوجد بيانات مقترحة للإدخال لأن العناصر المكونة لرقم الطالب يجب تحديدها عند بداية تطبيق النظام ولا يمكن إجراء الإضافة أو الحذف أو التعديل عليها.

تسلسل المقرات

المقر*	من*	إلى*
١	١٥	٢٠١٤
٢	٦٠٠٠٠	٦٠٠٦١
٣	٣٠٠٠٠	٣٠٠١١
٤	٤٠٠٠٠	٤٠٠١١

التسلسل

آخر تسلسل* ٥١

السنة* ١٤٢٨

الوظيفة:

يتم من خلال هذه الشاشة تعريف تسلسل الأرقام الجامعية للطلاب حسب المقرات حيث يتم تحديد بداية التسلسل ونهاية التسلسل كما يتم عرض التسلسل لكل سنة.

المتطلبات السابقة:

- تعريف المقرات.

التأثيرات:

- تشكيل رقم الطالب الجامعي بناءً على التسلسل الذي تم تحديده لكل مقر.
- الشاشات التي تتأثر بالرموز الموجودة في هذه الشاشة هي: (كافة الشاشات التي تتعامل مع رقم الطالب).
- الشاشات التي تشكل رقم الطالب هي: (القبول المباشر، تثبيت قبول).

العمليات المطلوب اختبارها على الشاشة:

- التعديل على حقول الترتيب وعدد الخانات فقط.
- الاستعلام عن البيانات بإدخال محدد معين على الشاشة.

بيانات مقترحة:

1000	1	1	1	
2000	1001	2	2	
3000	2001	3	3	
4000	3001	4	4	

تفاصيل معايير القبول

الوصف E	الوصف ع*	الرمز
Kudorat	فترات	١
Tahseely	تحصيلي	٢
English 1	انجليزي (١)	٣
English 2	انجليزي (٢)	٤
English 3	انجليزي (٣)	٥
General Rate	النسبة العامة	٦
Special Rate	النسبة الخاصة	٧

الوظيفة:

يتم من خلال هذه الشاشة عرض بنود التي يتم من خلالها بناء معايير القبول بدون إمكانية التعديل عليها.

المتطلبات السابقة:

- لا يوجد.

التأثيرات:

- يتم التأثير على شاشة معايير القبول.

العمليات المطلوب اختبارها على الشاشة:

- استعراض البنود.

بيانات مقترحة:

- لا يوجد.

سياسات القبول (سياسات القبول)

سياسات القبول

الفصل*

المقر*

الكلية	الاسم	التخصص*	الاسم	نوع الخطة*	الجنس*	الإصدار*
<input type="text"/>	<input type="text"/>	<input type="text"/>	<input type="text"/>	<input type="text"/>	<input type="text"/>	<input type="text"/>
<input type="text"/>	<input type="text"/>	<input type="text"/>	<input type="text"/>	<input type="text"/>	<input type="text"/>	<input type="text"/>
<input type="text"/>	<input type="text"/>	<input type="text"/>	<input type="text"/>	<input type="text"/>	<input type="text"/>	<input type="text"/>

الدرجة العلمية*

نوع الدراسة

الثانوية العامة

فئة الجنسية	الوصف	فئة بلد الشهادة	الاسم	النسبة العامة*	معياري القبول*	نسبة المقبولين*	نسبة الجامعة	الاسم
<input type="text"/>	<input type="text"/>	<input type="text"/>	<input type="text"/>	<input type="text"/>	<input type="text"/>	<input type="text"/>	<input type="text"/>	<input type="text"/>
<input type="text"/>	<input type="text"/>	<input type="text"/>	<input type="text"/>	<input type="text"/>	<input type="text"/>	<input type="text"/>	<input type="text"/>	<input type="text"/>
<input type="text"/>	<input type="text"/>	<input type="text"/>	<input type="text"/>	<input type="text"/>	<input type="text"/>	<input type="text"/>	<input type="text"/>	<input type="text"/>
<input type="text"/>	<input type="text"/>	<input type="text"/>	<input type="text"/>	<input type="text"/>	<input type="text"/>	<input type="text"/>	<input type="text"/>	<input type="text"/>

الوظيفة:

تحديد سياسات القبول للتخصصات المختارة، حيث تتوفر خاصية مرنة في النظام وهي تحديد سياسات القبول على عدة مستويات كالتالي:

- مستوى الكلية

○ قبول الطالب على خطة تحضيرية، مما يتيح الفرصة له لاحقا لاختيار أي تخصص له خطة رئيسية عند الانتهاء من الخطة التحضيرية.

- مستوى الخطة والتخصص

○ قبول الطالب في تخصص معين بخطة رئيسية وبشكل مباشر.

يتم تحديد كافة التخصصات بحسب المقر و الدرجة العلمية ونوع الدراسة (منتظم، زائر، منتسب....الخ) والجنس والطبعة الخاصة بالتخصص بالإضافة إلى تعريف المحددات الخاصة بالسياسة بشكل فصلي مثل الجنسية التي تعتبر جنسية التعامل والبلد التي حصل منها المتقدم على شهادته السابقة والجامعة التي حصل منها متقدم للدراسات العليا على شهادته الجامعية وأدنى معيار قبول يجب أن يحصل عليه المتقدم ليقبل في التخصص

بالإضافة إلى تحديد نسبة هذه الفئة من إجمالي عدد المتقدمين الذين سوف يتم قبولهم في هذه السياسة. ويشترط أن تكون مجموع النسب لكل فصل دراسي تساوي 100%.
ومن الملاحظ هنا وجود ادني نسبة عامة يتم القبول عليها في التخصص، والجدير بالذكر هنا أن آلية القبول تتم تبعا لفرع الثانوية العامة التي التحق بها المتقدم والتي يتم تحديدها من خلال شاشة الكليات والأقسام والتخصصات من خلال مجموعة فرع الثانوية والخاصة بطلبة الثانوية العامة أو تحديد سياسة خاصة بفرع معين.

سياسات القبول (اختبارات القبول)

نسخ

سياسات القبول

الفصل: ٢٨١ الفصل الأول: ٢٩/٢٨

المقر: ١ مقر: ١

الكلية	الاسم	التخصص	الاسم	نوع الخطة	الجنس	الإصدار
الدراسة	بكالوريوس	علوم الحياة - بكالوريوس	رئيس	إثبات	ذكر	١
الدراسة	بكالوريوس	الكيمياء - بكالوريوس	رئيس	إثبات	ذكر	١
الدراسة	بكالوريوس	الفيزياء - بكالوريوس	رئيس	إثبات	ذكر	١

الدرجة العلمية: ٢ بكالوريوس نوع الدراسة: ١ منتظم الثنائية العامة

سياسات القبول اختبارات القبول النسب الخاصة أعداد القبول سياسات التحويل

الاختبار	الوصف	العلامة	الحد الأدنى	الوزن
١	قدرات	١٠٠	٧٠	%٣٠,٠٠
٢	تحصيلي	١٠٠	٧٠	%٤٠,٠٠

المتطلبات السابقة

الوصف	الاختبار

الوظيفة:

تحديد الاختبارات التي يجب أن يجتازها المتقدم للسياسة وكذلك يتم تحديد الحد الأدنى لكل اختبار وبالتالي سيتم اعتبار المتقدم ناجحاً في الاختبار في حال حصوله على علامة أكبر من أو تساوي العلامة التي تم تحديدها ويتم تحديد الوزن الذي يشكله من النسبة العامة للقبول والتي تشكل 100%. وكذلك يتم تحديد المتطلبات السابقة لهذا الاختبار - إن وجدت - .

مثال (1) :

يتطلب القبول في تخصص معين اختبار قدرات بنسبة 20% واختبار قبول للجامعة 35% فبذلك تصبح النسبة المطلوبة 55% وبالتالي يتم احتساب 45% من علامة المعيار في الثانوية العامة.

مثال (2) :

يتطلب القبول في تخصص معين فقط اختبار قبول للجامعة 30% فبذلك تصبح النسبة المطلوبة وبالتالي يتم احتساب 70% من معيار القبول في الثانوية العامة.

سياسات القبول (النسب الخاصة)

سياسات القبول X

المقر * ١ مقر ١ الفصل * ٢٨١ الفصل الأول ٢٨/٢٩

الكلية	الاسم	التخصص *	الاسم	نوع الحطة *	الجنس *	الإصدار *
	٠٢٠١٠٦	علوم الحياة - بكالوريوس	رئيس	إذات	١	
	٠٢٠٣٠٦	الكيمياء - بكالوريوس	رئيس	ذكور	١	
	٠٢٠٤٠٧	الفيزياء - بكالوريوس	رئيس	ذكور	١	

الدرجة العلمية * ٢ بكالوريوس نوع الدراسة ١ منتظم الثانوية العامة

سياسات القبول | أعدد القبول | النسب الخاصة | اختبارات القبول | سياسات التحويل

الوصف	الحد الأدنى	الوزن *	الفئة *
الطب	٥٠	% ١٠٠,٠٠	١
الحاسب والهندسة	٤٠	% ١٠٠,٠٠	٢

الوظيفة:

تعريف النسب الخاصة لكل سياسة والحد الأدنى لمعدل المواد التي يجب أن يحصل عليها المتقدم في كل فئة، بالإضافة إلى تحديد وزن الفئة بشرط أن يكون مجموع الأوزان في اختبارات القبول والنسب الخاصة في الفصل الدراسي يساوي 100٪.

أيضا يتم تحديد علامة النجاح للنسبة الخاصة (فئات مواد الثانوية) والتي يتم تشكيلها عن طريق احتساب نسبة خاصة لمجموعة من مواد الثانوية. فمثلا تحتوي هذه الفئة على المواد التالية:

- رياضيات : وحصل المتقدم علامة 80 من 100 في شهادة الثانوية العامة والعلامة القصوى لها 120 والعلامة الموزونة هي $(80 \times 120) / 100 = 96$.
- فيزياء : وحصل المتقدم على علامة 75 من 100 في شهادة الثانوية العامة والعلامة القصوى لها 100 والعلامة الموزونة هي $(75 \times 100) / 100 = 75$.
- كيمياء : وحصل المتقدم على علامة 95 من 100 في شهادة الثانوية العامة والعلامة القصوى لها 100 والعلامة الموزونة هي $(95 \times 100) / 100 = 95$.

ومن هنا يتم حساب معدل النسبة الخاصة للمتقدم بناءً على علامته في هذه المواد فتصبح
نسبته الخاصة كالتالي :
$$83.1 = (100 + 100 + 120) / (95 + 75 + 96)$$

اكبر من الحد الأدنى لهذه الفئة حتى يتم قبوله كما يتم احتسابها في الوزن الإجمالي لمعيار
القبول.

سياسات القبول (أعداد القبول)

نسخ

سياسات القبول

المقر * ١ ↓ مقر ١ ↓ الفصل * ٢٨١ ↓ الفصل الأول ٢٨/٢٩

الكلية	الاسم	الانحصار	الاسم	نوع الخطأ	الجنس	الإصدار
↓	علوم الحياة - بكالوريوس	٠٢٠١٠٦	رئيس	إناث	١	↓
↓	الكيمياء - بكالوريوس	٠٢٠٣٠٦	رئيس	ذكور	١	↓
↓	الفيزياء - بكالوريوس	٠٢٠٤٠٧	رئيس	ذكور	١	↓
الدرجة العلمية * ٢	بكالوريوس	١	نوع الدراسة	منتظم	الخانوية العامة	↓

سياسات القبول اختبارات القبول القب الخاصة أعداد القبول سياسات التحويل

أعلى معدل	أدنى معدل	العدد المسموح	العدد المحجوز	العدد الإضافي %	عدد المقبولين	نسبة المسموح	العدد *
↓	↓	0	↓	↓	↓	↓	↓
↓	↓	↓	↓	↓	↓	↓	↓
↓	↓	↓	↓	↓	↓	↓	↓
↓	↓	↓	↓	↓	↓	↓	↓
↓	↓	↓	↓	↓	↓	↓	↓
↓	↓	↓	↓	↓	↓	↓	↓
↓	↓	↓	↓	↓	↓	↓	↓

الوظيفة :

تحديد أعداد القبول لكل سياسة وذلك تبعا لكل فصل دراسي على حده وتحديد نسبة المبتعثين من العدد المراد قبوله والعدد الإضافي للمقاعد، وهنا يتم عرض أعداد المقبولين فعليا والمقاعد المتوفرة وأدنى وأقصى معدل موزون تم قبوله.

سياسات القبول (سياسات التحويل)

سياسات القبول

نسخ

المقر * ١ مقر ١ الفصل * ٢٨١ الفصل الأول ٢٨/٢٩

الكلية	الاسم	التخصص *	الاسم	نوع الخطة *	الجنس *	الإصدار *
	علوم الحياة - بكالوريوس	٢٠١٠٢	رئيس	إناث	١	
	الكيمياء - بكالوريوس	٢٠٣٠٦	رئيس	ذكور	١	
	الغذاء - بكالوريوس	٢٠٤٠٧	رئيس	ذكور	١	
الدرجة العلمية *	بكالوريوس	٢	نوع الدراسة	١	منظم	الخانوية العامة

سياسات القبول | اختبارات القبول | القبول الخاصة | أعداد القبول | سياسات التحويل

الجامعة *	الوصف	من معدل *	معدل الجامعة إلى معدل *

الوظيفة:

تحديد معدل التحويل للمتقدمين من خارج الجامعة إلى داخل الجامعة (التحويل الخارجي) لكل فصل دراسي وتبعاً للجامعة المحول منها.

عند الضغط على زر **نسخ** يتم استدعاء الشاشة الفرعية التالية:

نسخ

من فصل *

إلى فصل *

الدرجة العلمية *

سياسات القبول *

رجوع تنفيذ

والتي يتم من خلالها إجراء عملية النسخ لسياسات القبول من فصل دراسي سابق إلى فصل دراسي آخر تبعاً للدرجة العلمية وسياسة القبول التي يتم تحديدها وذلك بالضغط على زر تنفيذ ، أما في حال الرغبة في إلغاء عملية النسخ يتم ذلك بالضغط على زر رجوع.

المتطلبات السابقة:

- تعريف الكليات والتخصصات من خلال شاشة الكليات والأقسام والتخصصات.
- تعريف الدرجة العلمية من خلال شاشة الدرجات العلمية.
- تعريف نوع الدراسة من خلال شاشة أنواع الدراسة.
- تعريف الخطط الدراسية للتخصصات وتحديد نوع الخطة والطبعة من خلال شاشة الخطط الدراسية واعتمادها.
- تعريف فروع الثانوية العامة من خلال شاشة فروع الثانوية.
- تعريف الفصل الدراسي من خلال شاشة التقويم الأكاديمي.
- تعريف فئات البلدان من خلال شاشة فئات البلدان.
- تعريف الجامعة من خلال شاشة الجامعات.
- تعريف اختبارات القبول من خلال شاشة اختبارات القبول.
- تعريف فئات مواد الثانوية من خلال شاشة النسب الخاصة.

التأثيرات:

- قبول الطالب بالتخصص الذي يرغب المتقدم في الالتحاق به من خلال شاشة القبول المباشر أو من خلال القبول التنافسي أو تغير القبول.
- الشاشات التي تتأثر بالسياسات الموجودة في هذه الشاشة هي: (تغيير القبول ، تغير حالة القبول ، القبول المباشر ، تثبيت القبول ، القبول التنافسي ، تغيير التخصص

العمليات المطلوب اختبارها على الشاشة:

- إضافة سياسة قبول جديدة.
- حذف سياسة قبول (ما لم يكن هنالك طلبية مقبولين على هذه السياسة).
- الاستعلام عن البيانات بإدخال محدد معين على الشاشة.

بيانات مقترحة:

1			1 ()

- سياسات القبول:

%				
%100	85	1 ()	1 ()	281

- اختبارات القبول:

%20	80	1	281
%20	75	2	281

- فئات مواد الثانوية:

%20	245	1 ()	281

- أعداد القبول:

%10	20	281

- سياسات التحويل:

4	3	1 ()	281

القائمة السوداء

القائمة السوداء

فعال

السجل المدني*

الاسم ع*

الاسم E

من فصل*

إلى فصل*

ملاحظات ع

ملاحظات E

المدخل ٩

١٤٢٨-٠٩-٢

الوظيفة:

تحديد أسماء الأشخاص الذين يمنع قبولهم في الجامعة، أو الطلبة الذين تم استبعادهم من الجامعة لسبب معين حيث يتم تحديد السجل المدني واسم الشخص وكذلك تحديد الفترة من فصل إلى فصل لمنع قبولهم في الجامعة وكتابة الملاحظات - إن وجدت- . ويتم تحديد إذا ما زال الشخص في القائمة السوداء أم لا من خلال اختيار مربع الاختيار فعال. وبما أنه يمنع حذف السجلات من خلال هذه الشاشة لذا يتم إزالة الشخص من القائمة السوداء عن طريق إزالة إشارة صح من حقل فعال .

المتطلبات السابقة:

- تعريف الفصل الدراسي من خلال شاشة التقييم الأكاديمي.
- توفر أرقام السجلات المدنية لطلبة الثانوية العامة.

التأثيرات:

- الشاشات التي تتأثر بالأسماء الموجودة في هذه الشاشة هي: (القبول المباشر، القبول التنافسي، تغيير قبول، إذن تجاوز سياسات القبول).

العمليات المطلوب اختبارها على الشاشة:

- إضافة طالب على القائمة السوداء.
- تعديل البيانات المدخلة.
- الاستعلام عن البيانات بإدخال محدد معين على الشاشة.

بيانات مقترحة:

			E		
<input checked="" type="checkbox"/>		281	Majdi Ahmed Al ansary		1038444954

إذن تجاوز سياسات القبول

إذن تجاوز سياسات القبول

تاريخ الإدخال: ١٤٢٨-١٠-٨ الفصل: ٢٨١ الفصل الأول ٢٩/٢٨

السجل المدني*	السبب ع	السبب E	العمر	معدل	سقف الثانوية	مواد الثانوية	اختبارات القبول	وثائق القبول	الجنسية؟	تجاوز الكتل؟
١٠٤٨٦١٧٦٥٦										
١٠٤٨٧٨٨٥٦٤										
١٠٥٠١١٣٣٥٤										
١٠٥٠١١٥٤٩٠										
١٠٥٠١٢٦٥٦٢										
١٠٥٠١٢٨١٨٨										
١٠٥٠١٢٩٠٦١										
١٠٥٠١٣٢١٢٣										

اسم المدخل: معتمد العباسي

الوظيفة:

تحديد المتقدمين والذين يمكن أن تتم لهم تجاوز بعض الشروط الخاصة بعملية القبول، بالإضافة إلى تحديد الفصل الذي سمح فيه بالتجاوز، وذلك عن طريق تحديد السجل المدني للشخص المطلوب. ويتم تنفيذ التجاوز على ما يلي:

- العمر : حيث يتم تحديد أقصى عمر يمكن للمتقدم الالتحاق بالتخصص وذلك عن طريق الخطط الدراسية.
- (المعدل): حيث يتم تجاوز معدل الثانوية.
- سقف الثانوية: حيث يتم تحديد أقصى عدد سنوات بعد التخرج من الشهادة السابقة يمكن الطالب الالتحاق بالتخصص عن طريق الخطط الدراسية.
- مواد الثانوية: والتي يتم من خلالها التجاوز عن جميع علامات مواد الثانوية العامة (النسب الخاصة).
- اختبارات القبول: والتي يتم من خلالها التجاوز عن جميع اختبارات القبول.
- وثائق القبول: والتي يتم من خلالها التجاوز عن تسليم المتقدم لوثائق القبول التي يجب تسليمها مع طلب القبول.
- الجنسية: والتي يتم من خلالها تجاوز جنسية الطالب عند فحص سياسات القبول حسب الجنسية.

- تجاوز الكل: لا يمكن تحديدها من خلال هذه الشاشة وإنما يتم إدخالها آلياً من خلال شاشة القبول المباشر، وذلك للمستخدم الذي يملك صلاحية تجاوز كافة شروط القبول.

المتطلبات السابقة:

- تعريف الفصل الدراسي من خلال شاشة التقويم الأكاديمي.
- توفر أرقام السجلات المدنية لطلبة الثانوية العامة.

التأثيرات:

- الشاشات التي تتأثر بالأذون الموجودة في هذه الشاشة هي: (القبول المباشر ، القبول التفاضلي، تغيير القبول).

العمليات المطلوب اختبارها على الشاشة:

- إضافة إذن تجاوز لطالب.
- تعديل البيانات المدخلة.
- الاستعلام عن البيانات بإدخال محدد معين على الشاشة.
- حذف إذن التجاوز لطالب.

بيانات مقترحة:

الفصل: 281

	E		
<input checked="" type="checkbox"/>	Special Cases		1040081836

اختبارات المستوى / القياس

المنطقة التعليمية	الهاتف	امتحان (١)	امتحان (٢)	امتحان (٣)	اختبار تحتصفي	اختبار القدرات	النسبة العامه	السجل المدني	اسم الطالب	الرقم
	٠٥٥٧٣٨٨٨٣٨				٩٠	٩٠	٥٠	٩٩٩٩٩٩٩٩٩٩	محمد احمد عمر المالكي	٢٦٤١٨٧٠٢٤
	٠٥٠٧٦٥٣٠٨٠				٩٩	٧٠	٥٥	١٠٥٠١٦٩٩٢	عبدالله احمد بن محمد الفلاح	٢٦٨١٦١١٦٦
	٠١٢٧٤٠٠٣٨				٧٠	٧٧	٩٠	١٠٥٠٠٩٤٧٦	عبدالرحمن لافي نوار المطيري	٢٥٥٣٧٩١٥١
	٠٧٦٢٠٧٩١٦				٦٠	٦٣	٨٠	١٠٥٠٠٩٤٧٦	سيف سواف علي الهزري	٢٦٦٤٦٠٨٠٦
	٠٥٠٤١٧٧٥٢٢				٥٠	٧٣	٧٠	١٠٥٠٠٩٤٧٧	بدر عبدالعزيز سليمان المقيرن	٢٥٥٣٥٣٣٧٢
	٠٤٨١٣٠٧٠٩				٦٦	٧٢	٩٠	١٠٥٠٠٩٤٨٩	سلمان سعد دخيل الحربي	٢٥٢٤٠٢٣٦٧
	٠٣٨٥٦٢٠٧٥					٨٢		١٠٥٠١٦٩١٨	كبيلى مكي بن عبدالله الربيع	٢٦١٥٩٢١١٤
	٠٥٢٠٠٢٠٦٨					٧٤		١٠٥٠٠٩٤٩٢	رياض سماح بن رياض المطيري	٢٥٣٧٩٢٩٣١
	٠٥٦٣٥٠٤٠٠				٩٠	٩٠	٩٠	١٠٥٠١٦٨٩٧	احمد سالم سالم المالكي	٢٥٤١٥٨٦٩٤
	٠١٥٤٤٤٩٩٤					٥٨		١٠٥٠٠٩٦٤٧	عبدالرحمن بريك بن زيد البريك	٢٥٣٩٧٨١٣٤
	٠٥٥٣٠٠٧٧٠٧				٩٠	٩٠	٩٠	١٠٥٠١٦٨٨١	علي محمد علي عويش	٢٦٢٢٦٨٩٣٤
	٠٥٣٥٩٥٥٣٦					٦٦		١٠٥٠١٦٦٤٦	علي سف محمد المالكي	٢٥٣٨٤٨٥٠٠
	٠٢٦٩٣٧٦٢٤					٨١		١٠٥٠١٦٨٣٨	احمد محمد عبدالقادر البيهقي	٢٥٦٢٣٠٥٥٧
	٠٤٦٢٩١٥١٩				٩٠	٩٠	٩٠	١٠٥٠٠٩٥٤٤	سعود هازع بن دخل الزويبي	٢٦٨٢١٨١٨٤
	٠٥٢١٨٨٩٧٣				٩٠	٩٠	٩٠	١٠٥٠٠٩٦٠٠	عبدالعزيز صالح عبدالعزيز الحلافي	٢٥٢٣٩٥٢٣٤

الوظيفة:

عرض بيانات المتقدمين لاختبارات القدرات و التحصيلي والتي يتم إدراجها وعلاماتها آليا في طلب القبول حال توفرها ، حيث يتم تزويد الجامعة بها من قبل مركز القياس.

المتطلبات السابقة:

- لا يوجد.

التأثيرات:

- إمكانية إدراج بعض البيانات المتوفرة في شاشة القبول المباشر.

العمليات المطلوب اختبارها على الشاشة:

- الاستعلام عن البيانات بإدخال محدد معين على الشاشة.

بيانات مقترحة:

لا يوجد بيانات مقترحة لأن بيانات الشاشة تدخل من خلال ملف نصي يصدر عن طريق المركز الوطني للقياس والتقويم.

معايير القبول

الوظيفة:

يتم من خلال هذه الشاشة تعريف معايير القبول وتحديد أي من هذه المعايير يستخدم في احتساب النسبة لتحديد موعد قبول الطلب.

المتطلبات السابقة:

- لا يوجد.

التأثيرات:

- يتم التأثير على شاشة القبول المباشر وشاشة مواعيد القبول.

العمليات المطلوب اختبارها على الشاشة:

- تعريف معيار للقبول وتحديد أي منها يعتبر في احتساب النسبة التي من خلالها تحديد موعد قبول الطلب.

بيانات مقترحة:

	E		المعيار
--	---	--	---------

<input checked="" type="checkbox"/>	Special Mark		1
			المعيار
	%70		1
	%30		2

القبول المباشر (بيانات الثانوية)

القبول اشعار القبول

القبول المباشر

الدرجة العلمية* دراسات جامعية	رقم البطاقة ١١١١١	رقم الطالب ١٢	الحالة* متزوج
فصل الامتحان* ٢٨١	السجل المدني* ٢٢٢٢٢٢٢٢٢٢٢	يدوي	رقم الطيب ١٢
الاسم ع* يلرا	أحمد	مبارك	البريك
الاسم E			
تاريخ الميلاد* ١٤١١-١١-٢١	الجنس* انثى	نوع المنحة* بلا	
مكان الولادة* ١	المملكة العربية السعودية	الفصل ٢٨١	الصف الأول ٢٩/٢٨
الجنسية* ١	سعودي	جنسية التعامل* ١	سعودي
المدخل* ٨	رانية الشافعي	نوع الدراسة* ٢	انتظام كلي

بيانات ثانوية مؤهلات سابقة شهادة الثانوية الوثائق المطلوبة اختبارات القياس الشعرون الطلبات اختبارات القبول النسبة الخاصة

الهاتف	الحالة الصحية ١ صمم
الجوال	جهة الموظف
الحالة الاجتماعية	محول من
<input type="checkbox"/> اعزب <input type="checkbox"/> متزوج <input type="checkbox"/> مطلق <input type="checkbox"/> أرمل	<input type="checkbox"/> طاهر <input type="checkbox"/> مستحق <input type="checkbox"/> باع <input type="checkbox"/> باع <input type="checkbox"/> باع <input type="checkbox"/> باع
<input type="checkbox"/> مطلق <input type="checkbox"/> أرمل	<input type="checkbox"/> باع <input type="checkbox"/> باع <input type="checkbox"/> باع <input type="checkbox"/> باع

الوظيفة:

قبول المتقدمين للالتحاق بالجامعة مباشرة (القبول الفوري) وذلك في حين انطبقت عليهم سياسات القبول وتوافق معدلهم مع معدل القبول في تلك الفترة، حيث يتم تحديد رقم بطاقة الدخول لاختبار القدرات أو السجل المدني ليتم إحضار العلامة التي حصل عليها المتقدم في ذلك الاختبار والمعدل الذي حصل عليه في اختبار الثانوية العامة، وكذلك القيام بعملية إدراج اسم المتقدم كما ورد في البيانات المدخلة لذلك الاختبار واستكمال النقص -إن وجد- ويتم أيضاً تحديد الدرجة العلمية التي يرغب المتقدم التحاق بها وتاريخ الميلاد وذلك للتأكد من أن عمر المتقدم لا يقل عن 16 سنة، ويتم تحديد هل هو موظف أم لا وتحديد هل هو مبتعث أم لا وذلك يثبت عدم استحقاق المتقدم للمكافأة فيما بعد، وكذلك اختيار الجنسية الفعلية وجنسية التعامل - التي يتم اعتبارها جنسية الطالب فيما بعد- وجنس المتقدم ويتم أيضاً تحديد الجامعة المحول منها إذا كان الطالب محول من جامعة أخرى حيث سيتم قبوله في الفصل الذي تم قبوله به في الجامعة السابقة وذلك كي تحسب الفترة التي درسها سابقاً ضمن فترة دراسته النظامية، وبذلك يتم إدخال المعدل الذي حصل عليه المتقدم في الجامعة السابقة فإذا ما كان يتوافق مع سياسات التحويل تم قبوله، وإدخال هاتف المتقدم وتحديد نوع المنحة للمتقدم

(داخلية، خارجية، بلا) والحالة الصحية للمتقدم وهل يستحق المتقدم مكافئته أم لا إضافة إلى تحديد حالته الاجتماعية. ويتوفر من خلال هذه الشاشة حقلين لفصل وهما:

- فصل الالتحاق: يتم تحديد من خلاله الفصل الفعلي الذي تم قبول المتقدم به.
 - الفصل: وهو للعرض فقط ويتم تحديده من بند القبول والمحدد من خلال شاشة التقويم الأكاديمي، ويمثل الفصل الذي سيتم إدخال طلب المتقدم به.
- ويوجد عدة حالات لطلب القبول:

- مدخل: وهو الطلب الذي تم تخزينه وحصل على رقم طلب ولم يقبل بعد.
- غير مقبول: وهو الطلب الذي لم يحقق أي من سياسات القبول.
- مقبول: وهو الطلب الذي حقق السياسات ولكن لم يتم اعتماد قبوله بعد.
- معتمد: وهو الطلب الذي تم اعتماد قبوله ولم يصرف للمتقدم رقم جامعي بعد.
- غير معتمد: وهو الطلب الذي تم قبوله ولكن تم رفض اعتماده لسبب معين.

- مثبت: وهو الطلب الذي تم صرف رقم جامعي له، وتم تحويل بياناته إلى معلومات الطلبة.
- مرفوض: وهو الطلب الذي تم رفض قبوله.
- ملغي: وهو الطلب الذي تم إلغاءه.
- منسحب من القبول: وهو الطلب الذي تم انسحاب متقدمة أثناء فترة القبول.
- مدخل انترنت : وهو الطلب التي تم إدخال بياناته من خلال موقع الانترنت.

ويتوفر من خلال هذه الشاشة خاصية للقبول على عدة فصول دراسية، فمثلا لو افترضنا أن الفصل الحالي هو الفصل الدراسي الأول (261)، ورغب المتقدم في القبول على الفصل الدراسي الثاني (262) يمكن ذلك من خلال الإعدادات التالية :

● **التقويم الأكاديمي :**

- يتم تعريف الفصل الدراسي الأول والدرجة العلمية وعناصر التقويم التي تهم القبول لهذا الفصل
- يتم تعريف الفصل الدراسي الثاني – أو الفصول اللاحقة- والدرجة العلمية فقط، حيث يتم القبول على الفصول اللاحقة من خلال صلاحية المسجل "التغاضي عن التقويم الجامعي"

● **مواعيد القبول :**

- يتم تعريف مواعيد القبول الخاصة بالدرجة العلمية للفصول التي يرغب القبول فيها.

● **سياسات القبول :**

- تعريف سياسات القبول واختبارات القبول وفئات الثانوية وأعداد القبول ومعدل التحويل تبعاً لكل فصل دراسي على حدة.

● **سياسات المكافآت :**

- التأكد من تحديد نوع المكافأة التي يخضع لها كل تخصص.

● **القبول المباشر :**

- تحديد فصل الالتحاق الذي سيتم قبول الطالب عليه، وبعد تحديد التخصص الذي يرغب الطالب للالتحاق به سيتم التحقق من سياسات القبول بشكل عام.

القبول المباشر (المؤهلات السابقة)

القبول اشعار القبول

القبول المباشر

الدرجة العلمية* ٥	دراسات جامعيه	رقم البطاقة ١١١١١	رقم الطالب	الحالة* مدخل
فصل الالتحاق* ٢٨١	الفصل الأول ٢٩/٢٨	السجل المدني* ٢٢٢٢٢٢٢٢٢٢٢	بدوي	رقم الطلب ١٢
الاسم ع* بارا	أحمد	مبارك	الديريك	
الاسم E				
تاريخ الميلاد* ١٤١١-١١-٢١	الجنس* انثى	نوع المنحة* بلا		
مكان الولادة* ١	المملكة العربية السعودية	الفصل ٢٨١	الفصل الأول ٢٩/٢٨	مشروطة* <input type="checkbox"/>
الجنسية* ١	سعودي	جنسية التعامل* ١	سعودي	مجنبت <input type="checkbox"/>
المدخل* ٨	رائية الشافعي	نوع الدراسة* ٢	انتظام كلي	موظف <input type="checkbox"/>

بيانات ثانوية
مؤهلات سابقة
شهادة الثانوية
الوثائق المطلوبة
اختبارات القبول
الدراسات
الدراسات العليا
الدراسات الخاصة

الدراسات العليا

انتهى

الجامعة

التخصص السابق

نوع التدريس

السنة

المعدل

التقدير

الثانوية العامة

المند ١

المنطقة التعليمية ١

المدرسة ١

الموقع ع

نوع الثانوية العامة ٥١

المعدل ٩٤,٠٠

السنة ١٤٢٨

تجاوز امتحانات القبول

الوظيفة:

تعريف المؤهلات العلمية السابقة للمتقدم على النحو التالي:

- إذا كان المتقدم ثانوية عامة : يتم تحديد بلد الشهادة التي حصل منها على الثانوية العامة وفرع الشهادة للثانوية(علمي، أدبي، تجاري.....الخ) والنسبة التي حصل عليها في الثانوية العامة وكذلك سنة التخرج من الثانوية، مع إحضار إمكانية تجاوز اختبارات القبول أم لا.
- إذا كان المتقدم جامعي (الالتحاق بالدراسات عليا) : حيث يتم تحديد البلد التي حصل منها المتقدم على شهادته الجامعية والجامعة التي درس بها والتخصص السابق للمتقدم وسنة حصوله على الشهادة والمعدل الذي حصل عليه والقيمة القصوى لهذا المعدل وكذلك تحديد التقدير بالنسبة للمعدل الذي حصل عليه، ويتم تحديد هل المتقدم معيد في الجامعة أم لا.

القبول المباشر (شهادة الثانوية)

القبول اشعار القبول

القبول المباشر

الدرجة العلمية* ٥	دراسات جامعته	رقم البطاقة ١١١١١	رقم الطالب	الحالة* مدح
فصل الانحاق* ٢٨١	الفصل الأول ٢٩/٢٨	السجل المدني* ٢٢٢٢٢٢٢٢٢٢٢	يدوي	رقم الطيب ١٢
الاسم ع* يارا	أحمد	مبارك	البريك	
الاسم E				
تاريخ الميلاد* ١٤١١-١١-٢١	الجنس* انثى	نوع المنحة* بلا		
مكان الولادة* ١	المملكة العربية السعودية	الفصل ٢٨١	الفصل الأول ٢٩/٢٨	مشروط* ..
الجنسية* ١	سعودي	جنسية التعامل* ١	سعودي	مجتمعت ..
المدخل* ٨	رانية الشافعي	نوع الدراسة* ٢	انتظام كلي	موظف ..

بيانات ثانوية مؤهلات سابقة شهادة الثانوية الوثائق المطلوبة اختبارات القياس الشعريين الرغبات اختبارات القبول النسبة الخاصة

رقم المادة*	اسم المادة	العلامة	العلامة الموزونة
١	الرياضيات	٨٤	٨٤
٢	الفيزياء	٩٢	٩٢
٣	الكيمياء	٩٧	٩٧
٤	لغة عربية	٩٢	٩٢
٥	اللغة الإنجليزية	٩٣	٩٣

الوظيفة:

يتم من خلالها إدخال مواد شهادة الطالب الثانوية حسب تعريفها في شاشة شهادة الثانوية وحسب فرع الطالب وسنة الحصول على الشهادة حيث يتم إظهار مواد الشهادة آليا مرتبة حسب شهادة الثانوية ويتم إدخال فقط علامة المادة.

القبول المباشر (الوثائق المطلوبة)

اشعار القبول القبول

القبول المباشر

الحالة* مُدخل	رقم الطالب	رقم البطاقة	دراسات جامعيه	الدرجة العلمية* ٥
رقم الطلب ١٢	يدوي	السجل المدني* ٢٢٢٢٢٢٢٢٢٢٢٢	المعدل الأول ٢٩/٢٨	فصل الانتحاق* ٢٨١
البريك	مبارك	أحمد	الاسم ع* يارا	
			الاسم E	
نوع المنحة* ولا	النحس* انثى	تاريخ الميلاد* ١٤١١-١١-٢١	مكان الولادة* ١	١
مشروطة* <input type="checkbox"/>	الفصل ٢٨١	المملكة العربية السعودية	الجنسية* سعودي	١
ممنعت* <input type="checkbox"/>	سعودي	جنسية التعامل* ١	المدخل* رانزة الشافعي	٨
موظف* <input type="checkbox"/>	انتظام كلي	نوع الدراسة* ٢		

بيانات كاتوية مؤهلات سابقة شهادة الثانوية الوثائق المطلوبة اختبارات القياس الشعرين الرغبات اختبارات القبول النسبة الخاصة

استلمت	الوصف	الوثيقة*
<input checked="" type="checkbox"/>	جواز السفر	١
<input checked="" type="checkbox"/>	شهادة الميلاد	٣
<input type="checkbox"/>		
<input type="checkbox"/>		

الوظيفة :

تحديد الوثائق المطلوبة عند التقديم والتي تسلم مع الطلب من خلال شاشة وثائق القبول وتحديد هل استلمت هذه الشهادة فعليا أم لا ، ومن الضروري هنا إدراج وثيقة اسمها - ملف طالب - ويستفاد من هذه الوثيقة في حال قام الطالب بالانسحاب من الجامعة لمعرفة هل بقي الملف بالجامعة أم قام الطالب بسحبه ؟ .

عند الدخول إلى صفحة الوثائق المطلوبة يتم إدراج جميع الوثائق التي يجب أن تسلم مع طلب القبول بشكل آلي.

القبول المباشر (اختبارات القياس)

القبول اشعار القبول

القبول المباشر

الدرجة العلمية* ٥	دراسات جامعيه	رقم البطاقة ١١١١١	رقم الطالب	الحالة* مدخن
فصل الانحاق* ٢٨١	الفصل الأول ٢٩/٢٨	السجل المدني* ٢٢٢٢٢٢٢٢٢٢	يدوي	رقم الطلب ١٢
الاسم ع* يارا	أحمد	ميلايك	البريك	
الاسم E				
تاريخ الميلاد* ١٤١١-٠١-٢١	الجنس* انثى	نوع المنحة* ولا		
مكان الولادة* ١	المملكة العربية السعودية	الفصل ٢٨١	الفصل الأول ٢٩/٢٨	مشروط* <input type="checkbox"/>
الجنسية* ١	سعودي	جنسية التعامل* ١	سعودي	مجنبت <input type="checkbox"/>
المدخل* ٨	رئاسة الشافعي	نوع الدراسة* ٢	انتظام كلي	موظف <input type="checkbox"/>

بيانات كاتوية مؤهلات سابقة شهادة الكاتوية الوكائى المطلوبة اختبارات القياس السعرين الارغبات اختبارات القبول النسبة الخاصة

الاختبار*	الوصف	العلامة*	العلامة القصى
١	اختبار القدرات	١٠٠	١٠٠
٢	اختبار التحصيلي	١٠٠	١٠٠

الوظيفة:

يتم من خلالها استعراض امتحانات القياس والتي تم تعريفها من خلال بيانات مركز القياس مع القدرة على التعديل والإدخال لصاحب الصلاحية.

القبول المباشر (المعروفون)

القبول المباشر

القبول
اشعار القبول

الدرجة العلمية* ٥	دراسات جامعيه	رقم البطاقة ١١١١١	رقم الطاب ١٢	الحالة* مدخل
فصل الالتحاق* ٢٨١	الفصل الأول ٢٩/٢٨	السجل المدني* ٢٢٢٢٢٢٢٢٢٢	يدوي	رقم الطلب ١٢
الاسم ع* بارا	أحمد	مبارك	البريك	
الاسم E				
تاريخ الميلاد* ١٤١١-١١-٢١	الجنس* انثى	نوع المنحة* بلا		
مكان الولادة* ١	المملكة العربية السعودية	الفصل ٢٨١	الفصل الأول ٢٩/٢٨	مشروط؟ <input type="checkbox"/>
الجنسية* ١	سعودي	جنسية التعامل* ١	سعودي	ممنعت <input type="checkbox"/>
المدخل* ٨	رانية الشافعي	نوع الدراسة* ٢	انتظام كلي	موظف <input type="checkbox"/>

بيانات كاتوية
مؤهلات سابقة
شهادة الكاتوية
الوثائق المطلوبة
اختبارات القياس
الشرخون
الارغيات
اختبارات القبول
السبة الخاصة

التسلسل	الاسم*	الوظيفة*	الوصف	العنوان
١				

صلة القراة	الهاتف	الجوال	صندوق البريد	البريد الالكتروني

الوظيفة:

تحديد المعروفون للمتقدم ليتم الرجوع إليهم في حال الضرورة.

القبول المباشر (الطلبات)

القبول اشعار القبول

القبول المباشر

الدرجة العلمية* ٥	دراسات جامعية	رقم البطاقة ١١١١١	رقم الطالب	الحالة* <input type="checkbox"/> مدخول
فصل الالتحاق* ٢٨١	الفصل الأول ٢٨/٢٩	السجل المدني* ٢٢٢٢٢٢٢٢٢٢٢٢	بدوي	رقم الطيب ١٢
الاسم ع* بلرا	أحمد	مبارك	البريك	
الاسم E				
تاريخ الميلاد* ١٤١١-١١-٢١	الجنس* انثى	نوع المنحة* بلا		
مكان الولادة* ١	المملكة العربية السعودية	الفصل ٢٨١	الفصل الأول ٢٨/٢٩	مشروط* <input type="checkbox"/>
الجنسية* ١	سعودي	جنسية التعامل* ١	سعودي	مجنبت* <input type="checkbox"/>
المدخل* ٨	رانية الشافعي	نوع الدراسة* ٢	انتظام كلي	موظف* <input type="checkbox"/>

بيانات ثانوية مؤهلات سابقة شهادة الثانوية الوثائق المطلوبة اختبارات القياس السرغون الطلبات اختبارات القبول النسبة الخاصة

الترتيب*	المقر*	الدرجة*	الوصف	العلامة	الحالة*	ألحق فيه
١	١٨	٨	ذات/بيئة نيلية - ثانوية عامة (علمي -) انتظام كلي	٩٤,٦٠	<input checked="" type="checkbox"/> مدخول	<input type="checkbox"/>
						<input type="checkbox"/>
						<input type="checkbox"/>
						<input type="checkbox"/>
						<input type="checkbox"/>

الوظيفة:

تحديد الاختيارات الذي يرغب المتقدم الالتحاق بها حيث يتم ترتيب الاختيارات حسب رغبة المتقدم، وفي حال كان القبول يتم وضع علامة صح في حقل ألحق فيه للرغبة التي قبل بها كما يتم عرض حالة ومعدل القبول للرغبة.

القبول المباشر (اختبارات القبول)

القبول اشعار القبول

القبول المباشر

الدرجة العلمية* ٥	دراسات جامعيه	رقم البطاقة ١١١١١	رقم الطالب	الحالة* مدخل
فصل الانحاق* ٢٨١	الفصل الأول ٢٩/٢٨	السجل المدني* ٢٢٢٢٢٢٢٢٢٢	يدوي	رقم الطلب ١٢
الاسم ع* يارا	أحمد	مبارك	البريك	
الاسم E				
تاريخ الميلاد* ١٤١١-١١-٢١	الجنس* انثى	نوع المنحة* ولا		
مكان الولادة* ١	المملكة العربية السعودية	الفصل ٢٨١	الفصل الأول ٢٩/٢٨	مشروط* <input type="checkbox"/>
الجنسية* ١	سعودى	جنسية العامل* ١	سعودى	ممنعت <input type="checkbox"/>
المدخل* ٨	رانية الشافعى	نوع الدراسة* ٢	انتظام كلى	موظف <input type="checkbox"/>

بيانات كاتوية مؤهلات سابقة شهادة الكاتوية الوثائق المطلوبة اختبارات القياس السرغون الارغبات اختبارات القبول النسبة الخاصة

العلامة	العلامة	الوصف	الاختيار*
١٠٠	٩٩	مقلبة شخصية	٦

الوظيفة:

تحديد العلامات التي حصل المتقدم عليها في اختبارات القبول والتي تضعها الجامعة وتقوم بها مثل المقابلات وامتحانات المهارات ... الخ.

القبول المباشر (النسبة الخاصة)

القبول اشعار القبول

القبول المباشر

الدرجة العلمية* ٥	دراسات جامعيه	رقم البطاقة ١١١١١	رقم الطالب	الحالة* مدخل
فصل الانحاق* ٢٨١	الفصل الأول ٢٩/٢٨	السجل المدني* ٢٢٢٢٢٢٢٢٢٢٢	يدوي	رقم الطلب ١٢
الاسم ع* يارا	أحمد	مبارك	البريك	
الاسم E				
تاريخ الميلاد* ١٤١١-١١-٢١	الجنس* انثى	نوع المنحة* ولا		
مكان الولادة* ١	المملكة العربية السعودية	الفصل ٢٨١	الفصل الأول ٢٩/٢٨	مشروطة* <input type="checkbox"/>
الجنسية* ١	سعودي	جنسية التعامل* ١	سعودي	ممنعت* <input type="checkbox"/>
المدخل* ٨	رانية الشافعي	نوع الدراسة* ٢	انتظام كلي	موظف* <input type="checkbox"/>

بيانات ثانوية مؤهلات سابقة شهادة الثانوية الوثائق المطلوبة اختبارات القياس المعرفون الارغبات اختبارات القبول النسبة الخاصة

العلامة	الوصف	الفئة*

الوظيفة:

عرض فئات مواد الثانوية (النسب الخاصة) ومعدلها بعد تخزين الطلب بشكل آلي.

المتطلبات السابقة:

- تعريف الفصل الدراسي من خلال شاشة التقويم الأكاديمي.
- تعريف الدرجة العلمية من خلال شاشة الدرجات العلمية.
- تعريف الجنسية من خلال شاشة البلدان والمدن.
- تعريف الجامعة من خلال شاشة الجامعات.
- تعريف البلد من خلال شاشة البلدان والمدن.
- تعريف فرع الثانوية من خلال شاشة فروع الثانوية.
- تعريف المدارس من خلال شاشة المدارس.
- تعريف التخصص من خلال شاشة التخصصات الأكاديمية.
- تعريف التقدير من خلال شاشة التقديرات.

- تعريف الاختيارات من خلال شاشة سياسات القبول.
- تعريف الوثائق من خلال شاشة وثائق القبول.
- تعريف اختبار القبول من خلال شاشة اختبارات القبول.
- تعريف وظيفة المعرف من خلال شاشة الوظائف.
- تعريف النسب الخاصة.

التأثيرات:

- قبول المتقدم مباشرة في الجامعة بشرط تحقيقه لسياسات القبول.
- تعريف المؤهلات العلمية للمتقدم، لإدراجها في سجله الأكاديمي لاحقاً.
- تعريف الاختيارات التي يرغب المتقدم الالتحاق بها، ليتم التأكد من السياسات وقبوله في التخصص الذي انطبق عليه.
- تعريف الوثائق المطلوبة من المتقدم وتحديد هل استلمت هذه الوثائق أم لا، وذلك لإدراجها لاحقاً من خلال شاشة معلومات الطلبة ضمن صفحة وثائق القبول.
- تحديد العلامة لاختبار القبول التي حصل عليها المتقدم في اختبار القدرات ليتم احتساب النسبة الموزونة.
- تحديد بيانات المعرف ليتم الرجوع إليه في حالة الضرورة.
- الشاشات التي تتأثر بالطلبات الموجودة في هذه الشاشة هي: (معلومات الطلبة، تعديل الأسماء ، القبول التنافسي ، تثبيت القبول ، نتائج اختبارات القبول ، إذن تجاوز سياسات القبول ، تغيير القبول ، تعديل حالة القبول).

العمليات المطلوب اختبارها على الشاشة:

- إدخال طلب قبول جديد.
- التعديل على طلب قبول (إذا كانت حالة الطلب مدخل).

- في حال حذف طلب قبول يتم التعديل على حالة الطلب إلى ملغي (إذا كانت حالة الطلب مدخل).
- الاستعلام عن البيانات بإدخال محدد معين على الشاشة.
- يتم اعتماد طلب القبول مباشرة عند الضغط على زر **القبول**.
- يتم طباعة شهادة قبول مبدئي عند الضغط على زر **شهادة القبول**.

بيانات مقترحة:

E			
Ali – JAMEEL – ABDOALLAH- ZAHER		1231231231	()1

()1	()1	281)1-1 (1410-1-1
------	------	-----	-----------	----------

()1

:

<input type="checkbox"/>	1428	90	()1	()1	()1

:

<input checked="" type="checkbox"/>	()1	()1	1

:

90	()1
85	()2

:

260	()1

:

0557415	()1		1

التأثيرات:

- إمكانية إنشاء رقم جامعي للطالب في حال اجتاز اختبارات القبول وذلك من خلال شاشة القبول المباشر.
- الشاشات التي تتأثر بالسجلات الموجودة في هذه الشاشة هي: (القبول التنافسي، القبول المباشر ، تغيير القبول ، تثبيت القبول ، نتائج اختبارات القبول ، إلغاء قبول طالب).

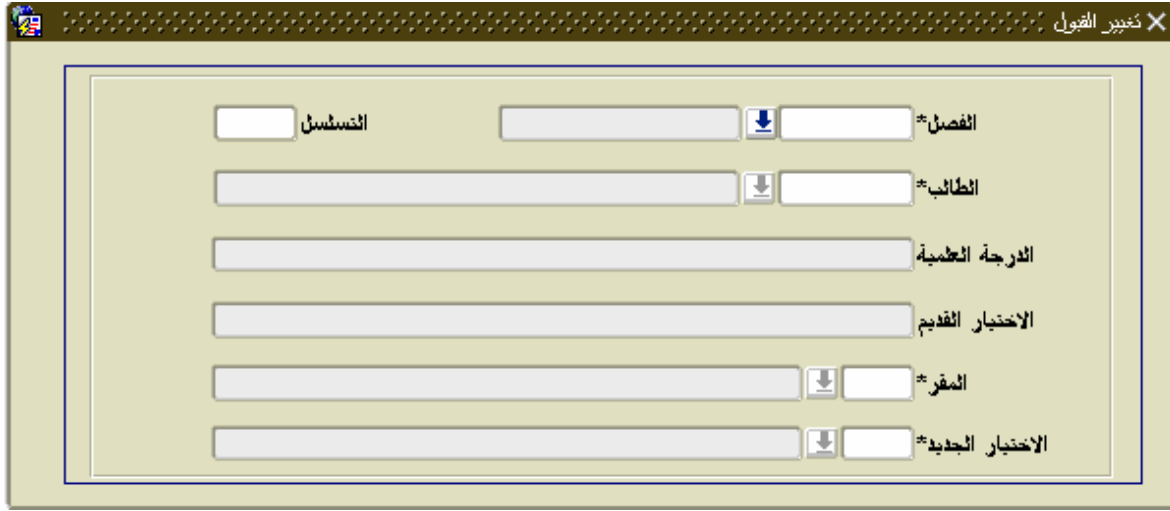
العمليات المطلوب اختبارها على الشاشة:

- تعديل البيانات المدخلة (إدخال العلامة أو تعديلها قبل قبول الطالب).
- الاستعلام عن البيانات بإدخال محدد معين على الشاشة.

بيانات مقترحة:

- لا يوجد.

تغيير القبول



الوظيفة:

تغيير الاختيار الذي تم تثبيت المتقدم عليه حيث يتم تحديد الفصل الدراسي ورقم الطالب المراد تغيير الاختيار له وكذلك يتم تحديد الاختيار الجديد بحيث لا تحسب هذه العملية ضمن حركات تغيير التخصص، ويتم التأكيد من جميع سياسات القبول قبل تنفيذ تغيير القبول للطالب.

كما يتم حذف جدول الطالب وسجله الأكاديمي حال وجودهما. يتم إضافة الاختيار الجديد في شاشة القبول المباشر وعمل تحديد له وإزالة التحديد عن الاختيار السابق مما يؤدي إلى نقص عدد المشتمين في التخصص السابق بـ 1 وزيادة عدد المشتمين للتخصص الجديد بـ 1.

المتطلبات السابقة:

- تعريف الفصل الدراسي من خلال شاشة التقييم الأكاديمي.
- إدخال طلب قبول للطالب واعتماده وتثبيته.

التأثيرات:

- تغيير قبول المتقدم دون احتساب حركة تغيير تخصص له.
- الشاشات التي تتأثر بالسجلات الموجودة في هذه الشاشة هي: (معلومات الطلبة، القبول المباشر).

العمليات المطلوب اختبارها على الشاشة:

- إدخال طلب تغيير قبول يتم من خلاله تغيير قبول الطالب.
- تعديل طلب تغيير قبول الطالب.
- حذف طلب تغيير قبول الطالب.
- الاستعلام عن البيانات بإدخال مجدد معين على الشاشة.

بيانات مقترحة:

- لا يوجد.

تعديل حالة القبول

العمليات

تعديل حالة القبول

<input type="text" value="مثبت"/> الحالة*	<input type="text" value="الفصل الأول ٢٨/٢٩"/>	<input type="text" value="281"/>	
<input type="text" value="لطفى هانى سعيد خالد"/>	<input type="text" value="١"/>	<input type="text" value="٣"/>	
<input type="text" value="الدرجة العلمية إنتقالي"/>	<input type="text" value="٣"/>	<input type="text" value="٣"/>	
<input type="text" value="التخصص الفرزباء"/>	<input type="text" value="٤٢٨٠٠٠١٠٠"/>	<input type="text" value="٤"/>	
<input type="text" value="الطالب"/>	<input type="text" value="الانتقال إلى جامعة أخرى"/>	<input type="text" value="٤"/>	
<input type="text" value="السبب"/>	<input type="text" value="٤"/>	<input type="text" value="٤"/>	

الوظيفة:

تغير حالة القبول للطالب أو الطلب بشرط أن لا يكون قد سجل مقررات أو استلم مكافأة أو تم إعداد إحصائية ما قبل التسجيل له، وذلك بشرط توافق رقم الطلب مع رقم الطالب، وذلك بتحويل حاله الطلب لإحدى الحالات التالية (مدخل، حذف طلب، إلغاء طلب، الانسحاب من القبول).

عند الضغط على زر العمليات تظهر الشاشة الفرعية

العمليات

<input type="text" value="حذف الطلب"/>	<input type="text" value="مدخل"/>
<input type="text" value="الانسحاب من القبول"/>	<input type="text" value="إلغاء الطلب"/>
<input type="button" value="إلغاء"/>	<input type="button" value="موافق"/>

- مدخل : تحويل حالة الطلب إلى مدخل وحذف بيانات المتقدم من معلومات الطلبة مع الاحتفاظ بالطلب المدخل من خلال طلب القبول أو القبول المباشر.
 - الانسحاب من القبول : تحويل حاله الطلب إلى منسحب من القبول مع الاحتفاظ بالطلب.
 - إلغاء الطلب : تحويل الطلب إلى ملغي وحذف بيانات المتقدم من معلومات الطلبة مع الاحتفاظ بالطلب.
 - حذف الطالب : حذف بيانات المتقدم من معلومات الطلبة وطلب القبول.
- عند الضغط على زر **موافق** يتم تنفيذ العملية، أما عند الضغط على زر **إلغاء** يتم الخروج من الشاشة الفرعية.

المتطلبات السابقة :

- تعريف الفصل الدراسي من خلال شاشة التقويم الأكاديمي.
- إدخال طلب قبول.

التأثيرات :

- تحويل حاله طلب القبول إلى إحدى الحالات التي سبق ذكرها.

العمليات المطلوب اختبارها على الشاشة :

- إدخال طلب إلغاء قبول الطالب واعتماده من خلال اختيار عملية معينة ثم الضغط على زر **موافق**.

بيانات مقترحة :

- لا يوجد.

القبول التنافسي (الطلبة المقبولين)

القبول / اعادة القبول | اعتماد | إلغاء الاعتماد

الفصل* ٢٨١ | الفصل الأول ٢٨/٢٩

التخصصات	الكلية	التخصص	الدرجة	وصف الدراسة	الجنس*
٢	علوم الحياة	علوم الحياة	بكالوريوس	منتظم	إناث
٢٣	علوم الحياة	علوم الحياة	بكالوريوس	منتظم	ذكور
٢٤	الرياضيات	الرياضيات	بكالوريوس	منتظم	ذكور

الأعداد

العدد* ٦ | عدد الممنحين* ١٠ | عدد المقبولين* ١٠
 نسبة الممنحين* | المبتعثين الممنحين* | عدد المسحوبين* ١٠

الطلبة المقبولين | سياسات القبول

رقم الطالب*	اسم المتقدم	الترتيب	الحالة*
٢٨	محمد احمد عمر المالكي	١	مقبول
٢٩	احمد محمد سالم الطيرري	١	مقبول
٣٠	محمد عبدالله محمد الشويهي	١	مقبول
٣١	فؤاد محمد علي الغامدي	١	مقبول
٣٣	محمد جميل عبدالغني عسيري	١	مقبول
٣٤	طارق بخت بن مطرود الشراي	١	مقبول

الوظيفة :

تحويل حاله طلبات القبول التي حالتها مدخلة في فصل دراسي معين إلى مقبول أو غير مقبول، وذلك عند الضغط على زر **القبول / اعادة القبول** كما يمكن تحويل طلبات القبول التي حققت السياسات و قبلت إلى معتمدة وذلك عند الضغط على زر **اعتماد** أو التراجع عن الاعتماد وتحويل الطلبات المعتمدة إلى مقبولة وذلك عند الضغط على زر **إلغاء الاعتماد**.

يتلخص عمل زر **القبول / اعادة القبول** بما يلي:

1. تنبيه المستخدم بوجود عملية قبول تنافسي سابقة حال تنفيذها سابقا.
2. إدخال الطلبات التي حالتها مدخلة فقط في عملية التنافس.
3. إدخال الطلبات التي حالتها مدخلة أو مقبولة أو غير مقبولة سابقا في قبول تنافسي سابق، وذلك عند الضغط على الزر أكثر من مره.
4. يتم ترتيب الطلبات في التنافس حسب التخصصات تصاعدي ومن ثم حساب علامة معيار القبول تنازلي.
5. عند تحقيق سياسات القبول لرغبة معينة من قبل عدد من الطلبة وتساويهم في أدنى علامة معيار قبول في هذا الاختيار، يتم إدخال أو إخراج هؤلاء الطلبة في الرغبة

- وذلك بمقارنة عددهم مع عدد المقاعد المتبقية مضافا إليها "العدد الإضافي" المعروف في شاشة سياسات القبول لتلك الرغبة.
6. عند إدخال طالب لاحقا في رغبة ذي أولوية متدنية، يتم إعادة النظر في كافة الطلبات ذات العلامة الأقل منه في نفس الرغبة وذلك حسب عددهم مقارنة بالعدد المتبقي.
7. لا يمكن تنفيذ عملية القبول التنافسي وذلك عند اعتماد الطلبات ، وذلك تمهيدا لتشبيتهم.
8. يتم عرض كافة الأعداد المتعلقة بالتخصص (العدد الكلي ، عدد الطلبة المشبته والمقبولين... الخ).

المتطلبات السابقة:

- تعرف بيانات المتقدمين في شاشة طلب القبول، بشرط أن تكون الحالة مدخل.
- تعريف الفصل الدراسي من خلال شاشة التقويم الأكاديمي.
- تعريف السياسات من خلال شاشة سياسات القبول للفصل المدخل.

التأثيرات:

- قبول الطلاب كقبول مبدئي وذلك بتحويل حالة الطلب إلى مقبول.
- الشاشات التي تتأثر بالسجلات الموجودة في هذه الشاشة هي: (إلغاء القبول ، تغيير القبول).

العمليات المطلوب اختبارها على الشاشة:

- تعديل حالة قبول الطلاب إلى مقبول من خلال الضغط على زر القبول / إعادة القبول.
- الاستعلام عن البيانات بإدخال محدد معين على الشاشة.

بيانات مقترحة:

لا يوجد بيانات مقترحة لان هذه الشاشة تنفذ حركة قبول تنافسي للطلبة المقدمين لطلبات التحاق.

القبول التنافسي (سياسات القبول)

إلغاء الاعتماد
اعتماد
القبول / إعادة القبول

الفصل الأول ٢٨/٢٩
الفصل* ٢٨١

الجنس*	وصف الدراسة	الدرجة	التخصص	الكلية	التخصصات
إناث	منتظم	بكالوريوس	علوم الحياة	علوم الحياة	٢
ذكور	منتظم	بكالوريوس	علوم الحياة	علوم الحياة	٣٣
ذكور	منتظم	بكالوريوس	الرياضيات	الرياضيات	٧٧

عدد المقبولين* ١٠

عدد المحجوزين* ٠

عدد المبتعثين* ٠

المبتعثين المبتعثين* ٠

العدد* ٦

نسبة المبتعثين* ٠

سياسات القبول
الطلبة المقبولين

النسبة*	الجنسية	بلد الشهادة	%
٥	السعودية	السعودية	١٠٠,٠٠%

الوظيفة:

عرض سياسات القبول التي حددت مسبقاً في شاشة سياسات القبول.

العمليات المطلوب اختبارها على الشاشة :

- تعديل الحالات المحجوزة وغير المستكملة إلى مرفوضة من خلال الضغط على زر

إلغاء

- الاستعلام عن البيانات بإدخال محدد معين على الشاشة.

بيانات مقترحة :

لا يوجد بيانات مقترحة لأن هذه الشاشة تنفذ حركة إلغاء لطلبات التحاق محجوزة.

تثبيت القبول (بيانات الثانوية)

التثبيت اشعار القبول

تثبيت القبول

الدرجة العلمية* ٢	بكالوريوس	رقم البطاقة	٢٥٣٥٨٠٨٦٥٤	رقم الطالب		الحالة* محمّد
فصل الانحاق* ٢٨١	الفصل الأول ٢٩/٢٨	السجل المدني* ١٠٤٠٤١٦٣٠٦	يدوي		رقم الطلب ٧	
الاسم ع* نواف	النسبي	خضين	النسبي			
الاسم E						
نوع المنحة* ولا	الجنس* ذكر					
مكان الولادة* ١	السعودية - بريدة	الفصل ٢٨١	الفصل الأول ٢٩/٢٨	مشروطة* <input type="checkbox"/>		
الجنسية* ١	سعودي	جنسية التعامل* ١	سعودي	ممنعت <input type="checkbox"/>		
المدخل* ١٢	معتمد الجاسي	نوع الدراسة* ١	منتظم	موظف <input type="checkbox"/>		

بيانات ثانوية مؤهلات سابقة شهادة الثانوية الوثائق المطلوبة اختبارات القياس الشعرهون الارغبات اختبارات القبول الفئة الخاصة

الهاتف		الحالة الصحية	
الحوال		جهة الموظف	
الحالة الاجتماعية		محول من	
<input type="checkbox"/> اعزب	<input type="checkbox"/> مطلق	الجامعة	
<input type="checkbox"/> متزوج	<input type="checkbox"/> أرمل	السجل	/
المكافآت		فانون الرسوم	
<input type="checkbox"/> يحرم	<input type="checkbox"/> يستحق		

الوظيفة:

تثبيت قبول المتقدمين المعتمدين حيث يتم تحويل حالتهم من معتمد إلى مثبت ويتم صرف رقم جامعي للمتقدم المثبت ويتم الضغط على زر تثبيت القبول لكل متقدم يراد تثبيته في الجامعة. ويتم بعد ذلك آلياً وضع بيانات المتقدم في شاشة معلومات الطلبة.

تثبيت القبول (المؤهلات السابقة)

التثبيت | اشعار القبول

تثبيت القبول

الدرجة العلمية* ٢	بكالوريوس	رقم البطاقة	٢٥٣٥٨٠٨٦٥٤	رقم الطالب		الحالة* محمّد
فصل الانحاق* ٢٨١	الفصل الأوّل ٢٩/٢٨	السجل المدني* ١٠٤٠٤١٦٣٠٦	يدوي	رقم الطلب	٧	
الاسم ع* نواف	التسوي	خضين	التسوي			
الاسم E						
١٤٠٢٠١٠١	الجنس* ذكر	نوع المنحة* ولا				
مكان الولادة* ١	السعودية - بريدة	٢	٢	٢٩/٢٨	الفصل الأوّل	٢٨١
الجنسية* ١	سعودي	١	١	سعودي	جنسية التعامل*	١
المدخل* ١٢	مخصص الحياصي	١	١	منتظم	نوع الدراسة*	١

بيانات ثانوية | مؤهلات سابقة | شهادة الثانوية | الوثائق المطلوبة | اختبارات القياس | الشعيرين | الرغبات | اختبارات القبول | النسبة الخاصة

التعليمية العامة	الدراسات العليا
البلد* ١	السعودية
المنطقة التعليمية	الرياض
المدرسة	مدارس الرواد
الموقع ع الرياض	
نوع شهادة الثانوية* ١	العلمي
السجل* ٨٠,٠٠	علامة القدرات ٠
school ١٤٢٨	تجاوز امتحانات القبول...
	النسبة
	المعدل
	نوع التدريس
	التخصص السابق
	الجامعة
	المدينة
	التقدير

الوظيفة:

عرض المؤهلات العلمية السابقة للمتقدم.

تثبيت القبول (شهادة الثانوية)

تثبيت القبول

التثبيت
اشعار القبول

الحالة* معتمد ٢٥٣٥٨٠٨٦٥٤ رقم البطاقة

رقم الطيب ١٠٤٠٤١٦٣٠٦ السجل المدني* الفصل الأول ٢٩/٢٨ ٢٨١ فصل الانحاق*

الاسم ع* نواف الاسم

نوع المنحة* ولا ذكر الجنس

مشروط* الفصل ٢ مكان الولادة*

مجنت جنسية التعامل* ١ الجنسية*

موظف نوع الدراسة* ١٢ المدخل*

١٤٠٢٠١٠١ *

١٢ مؤهلات سابقة

بيانات ثانوية

النسبة الخاصة
اختبارات القبول
الرغبات
الشعرون
اختبارات القياس
الوكائى المطلوبة
شهادة الثانوية
مؤهلات سابقة
بيانات ثانوية

العلامة	العلامة	اسم المادة	رقم المادة*
١٠٨	٩٠	الكيمياء	٣
٨٠	٨٠	الفيزياء	٤
٥٠	٥٠	الأحياء	٩
٦٠	٦٠	الرياضيات	١
٥٥	٥٥	علم الأرض	١١

الوظيفة:

عرض نتائج مواد شهادة الثانوية للمتقدم.

تثبيت القبول (الوثائق المطلوبة)

اشعار القبول | التثبيت

تثبيت القبول

الحالة* <input type="text" value="محمّد"/>	رقم الطالب <input type="text" value="٢٥٣٥٨٠٨٦٥٤"/>	رقم البطاقة <input type="text" value="٢٩/٢٨ الفصل الأول ٢٨١"/>	الدرجة العلمية* <input type="text" value="بكالوريوس ٢"/>
رقم الطلب <input type="text" value="٧"/>	بدوي <input type="text" value="١٠٤٠٤١٦٣٠٦"/>	السجل المدني* <input type="text" value="٢٩/٢٨ الفصل الأول ٢٨١"/>	فصل الانتحاق* <input type="text" value="٢٨١"/>
الاسم ع* نواف		الاسم E	نواف
نوع المنحة* <input type="text" value="دلا"/>		الجنس* <input type="text" value="ذكر"/>	١٤٠٢٠١٠١ *
مشروط؟ <input type="checkbox"/>	الفصل <input type="text" value="٢٨١"/>	الفصل <input type="text" value="٢٨١"/>	مكان الولادة* <input type="text" value="السعودية - بريدة ٢"/>
ممنعت <input type="checkbox"/>	سعودي <input type="text" value="١"/>	جنسية التعامل* <input type="text" value="١"/>	سعودي <input type="text" value="١"/>
موظف <input type="checkbox"/>	منتظم <input type="text" value="١"/>	نوع الدراسة* <input type="text" value="١"/>	معتصم الجاسي <input type="text" value="١٢"/>

بيانات ثانوية | مؤهلات سابقة | شهادة الثانوية | الوثائق المطلوبة | اختبارات القياس | الشعرهون | الارغبات | اختبارات القبول | النسبة الخاصة

استلمت	الوصف	الوثيقة*
<input checked="" type="checkbox"/>	صورة شهادة الثانوية العامة	<input type="text" value=""/>
<input type="checkbox"/>		<input type="text" value=""/>
<input type="checkbox"/>		<input type="text" value=""/>
<input type="checkbox"/>		<input type="text" value=""/>
<input type="checkbox"/>		<input type="text" value=""/>

الوظيفة:

عرض الوثائق المطلوب تسليمها مع طلب القبول.

تثبيت القبول (اختبارات القياس)

تثبيت القبول

التثبيت
اشعار القبول

الدرجة العلمية* ٢	بكالوريوس	رقم البطاقة	٢٥٣٥٨٠٨٦٥٤	رقم الطالب		الحالة* محتمد
فصل الامتحان* ٢٨١	الفصل الأول ٢٩/٢٨	السجل المدني*	١٠٤٠٤١٦٣٠٦	يدوي		رقم الطيب ٧
الاسم ع* نواف	الشمسي	خضير	الشمسي			
الاسم E						
		الجنس* ذكر		نوع المنحة* ولا		
مكان الولادة* ١	السعودية - بريدة	الفصل ٢٨١	الفصل الأول ٢٩/٢٨	مشروطة		
الجنسية* ١	سعودي	جنسية العامل*	١	مبذعت		
المدخل* ١٢	معتمد الحياصي	نوع الدراسة*	١	منتظم		

بيانات ثانوية
مؤهلات سابقة
شهادة الثانوية
الوثائق المطلوبة
اختبارات القياس
الاعرفون
الرغبات
اختبارات القبول
النسبة الخاصة

الاختبار*	الوصف	العلامة*	العلامة القصوى
١	قررات	٦٥	١٠٠

الوظيفة:

عرض اختبارات القياس للمتقدم.

تثبيت القبول (المعرفون)

التثبيت اشعار القبول

تثبيت القبول

الحالة* <input type="text" value="محمّد"/>	رقم الطاب <input type="text"/>	رقم البطاقة ٢٥٣٥٨٠٨٦٥٤	الدرجة العلمية* ٢ بكالوريوس
رقم الطلب ٧	يدوي <input type="text"/>	السجل المدني* ١٠٤٠٤١٦٣٠٦	فصل الانحاق* ٢٨١ الفصل الأول ٢٩/٢٨
الاسم ع* نواف		التشهي <input type="text"/>	نواف <input type="text"/>
الاسم E <input type="text"/>		التشهي <input type="text"/>	نواف <input type="text"/>
نوع المنحة* <input type="text" value="ولا"/>		الجنس* <input type="text" value="ذكر"/>	<input type="text" value="١٤٠٢٠١٠١"/>
مشروطة* <input type="checkbox"/>	الفصل ٢٨١ الفصل الأول ٢٩/٢٨	الجنسية* <input type="text" value="سعودي"/>	مكان الولادة* ١ السعودية - بريدة
ممنعت <input type="checkbox"/>	نوع الدراسة* <input type="text" value="منتظم"/>	الجنسية* <input type="text" value="سعودي"/>	المدخل* <input type="text" value="١٢ معنصم الجبلي"/>
موظف <input type="checkbox"/>			

بيانات ثانوية مؤهلات سابقة شهادة الثانوية الوثائق المطلوبة اختبارات القياس المعرفون الطلبات اختبارات القبول النسبة الخاصة

التسلسل	الاسم*	الوظيفة*	الوصف	العنوان
<input type="text"/>	<input type="text"/>	<input type="text"/>	<input type="text"/>	<input type="text"/>
<input type="text"/>	<input type="text"/>	<input type="text"/>	<input type="text"/>	<input type="text"/>
<input type="text"/>	<input type="text"/>	<input type="text"/>	<input type="text"/>	<input type="text"/>

صلة القرابة <input type="text"/>	الهاتف <input type="text"/>	الجوال <input type="text"/>	صندوق البريد <input type="text"/>	البريد الإلكتروني <input type="text"/>
----------------------------------	-----------------------------	-----------------------------	-----------------------------------	--

الوظيفة:

عرض بيانات المعرفون للمتقدم.

تثبيت القبول (الرغبات)

التحديت اشعار القبول

تثبيت القبول

الحالة* <input type="text" value="مستعد"/>	رقم الطاب <input type="text"/>	رقم البطاقة <input type="text" value="٢٥٣٥٨٠٨٦٥٤"/>	الدرجة العلمية* <input type="text" value="٢ بكالوريوس"/>
رقم الطلب <input type="text" value="٧"/>	بدوي <input type="text"/>	السجل المدني* <input type="text" value="١٠٤٠٤١٦٣٠٦"/>	فصل الالتحاق* <input type="text" value="٢٨١ الفصل الأول ٢٩/٢٨"/>
الاسم ع* نواف		الاسم E	نواف
نوع المنحة* <input type="text" value="ولا"/>		الجنس* <input type="text" value="ذكر"/>	١٤٠٢٠١٠١ *
مشروطة* <input type="checkbox"/>	مبذعت <input type="checkbox"/>	موظف <input type="checkbox"/>	مكان الولادة* <input type="text" value="١ ٢ السعودية - بريدة"/>
			الجنسية* <input type="text" value="١ سعودي"/>
			المدخل* <input type="text" value="١٢ معنصم الجبلي"/>
			نوع الدراسة* <input type="text" value="١ منتظم"/>
			الجنسية التعامل* <input type="text" value="١ سعودي"/>
			الفصل <input type="text" value="٢٨١ الفصل الأول ٢٩/٢٨"/>

بيانات ثانوية مؤهلات سابقة شهادة الثانوية الوثائق المطلوبة اختبارات القياس المرشحين الرغبات اختبارات القبول النسبة الخاصة

أتحق فيه	الحالة*	العلامة	الوصف	الرغبة*	المقر*	الترتيب*
<input checked="" type="checkbox"/>	مقبول	٨٠,٠٠	الغزياء - العلمي - منتظم	٢١	مقر ١	١
<input type="checkbox"/>	مدخل	٦٢,٧٥	الكيمياء - العلمي - منتظم	٢٠	مقر ١	٢
<input type="checkbox"/>						
<input type="checkbox"/>						
<input type="checkbox"/>						

الوظيفة:

عرض التخصصات التي يرغب المتقدم بالالتحاق بها.

تثبيت القبول (اختبارات القبول)

التثبيت
اشعار القبول

الحالة* <input type="checkbox"/> معتمد	رقم الطالب	رقم البطاقة	الدرجة العلمية* ٢	بكالوريوس
رقم الطلب ٧	بدوي	السجل المدني* ١٠٤٠٤١٦٣٠٦	فصل الانحاق* ٢٨١	الصف الأول ٢٩/٢٨
الاسم ع* نواف		القسمي	الاسم E	١٤٠٢٠١٠١
نوع المنحة* رلا		الجنس* ذكر	مكان الولادة* ١	السعودية - بريدة ٢
<input type="checkbox"/> مشروط	الصف الأول ٢٩/٢٨	الفصل ٢٨١	الجنسية* ١	سعودي
<input type="checkbox"/> مبعث	سعودي	جنسية التعامل* ١	المدخل* ١٢	معتمد الجبلي
<input type="checkbox"/> موظف	منتظم	نوع الدراسة* ١		

بيانات كاتوية
مؤهلات سابقة
شهادة الثانوية
الوثائق المطلوبة
اختبارات القياس
المحرفون
الرغبات
اختبارات القبول
النسبة الخاصة

العلامة	العلامة	الوصف	الاختبار*

الوظيفة:

عرض اختبارات القبول للمتقدم.

تثبيت القبول (النسب الخاصة)

التثبيت اشعار القبول

تثبيت القبول

الدرجة العلمية* ٢	بكالوريوس	رقم البطاقة	٢٥٣٥٨٠٨٦٥٤	رقم الطالب		الحالة* محشد
فصل الانحاق* ٢٨١	الفصل الأول ٢٩/٢٨	السجل المدني*	١٠٤٠٤١٦٣٠٦	بدوي		رقم الطلب ٧
الاسم ع* نواف	الشمي	خضيب	الشمري			
الاسم E						
* ١٤٠٢٠١٠١	الجنس* ذكر					
مكان الولادة* ١	السعودية - بريدة	الفصل ٢٨١	الفصل الأول ٢٩/٢٨	مشروط؟		
الجنسية* ١	سعودي	جنسية التعامل* ١	سعودي	مجنبت		
المدخل* ١٢	مختصم الحياصي	نوع الدراسة* ١	منتظم	موظف		

بيانات ثانوية مؤهلات سابقة شهادة الثانوية الوثائق المطلوبة اختبارات القياس الشعرون الرغبات اختبارات القبول النسبة الخاصة

العلامة	الوصف	الفئة*
٧٦	الطب	١
٥٥	الحاسب والهندسة	٢

الوظيفة:

عرض معدلات فئات الطالب التي حصل عليها المتقدم.

المتطلبات السابقة:

- القيام بعملية القبول التفاضلي واعتماد القبول من خلال شاشة القبول التفاضلي.

التأثيرات:

- تثبيت المتقدم في الجامعة وصرف رقم جامعي له ونقل بياناته إلى شاشة معلومات الطلبة.

العمليات المطلوب اختبارها على الشاشة:

- تعديل حالة قبول الطلاب إلى مثبت من خلال الضغط على زر **تثبيت القبول**.
- يتم طباعة شهادة قبول مبدئي عند الضغط على زر **شهادة القبول**.
- الاستعلام عن البيانات بإدخال محدد معين على الشاشة.

بيانات مقترحة:

لا يوجد بيانات مقترحة لأن هذه الشاشة تنفذ حركة تثبيت للطلبات القبول التي تم اعتمادها من شاشة القبول التفاضلي.

تأجيل القبول

تأجيل القبول

الطالب* [] [v]

التخصص []

الحالة []

رقم الخطاب []

تاريخ الخطاب []

من فصل* [] [v]

إلى فصل* [] [v]

ملاحظات ع []

ملاحظات E []

الوظيفة:

تأجيل قبول طالب على اختيار تم تشييته عليه حيث يتم تحديد فصلي البداية والنهاية للتأجيل، كما يتم تحديد رقم الطالب ورقم الخطاب وتاريخه وتسجيل أي ملاحظات حول الحركة.

المتطلبات السابقة:

- تعريف الفصل الدراسي من خلال شاشة التقويم الأكاديمي.
- إدخال طلب قبول للطالب واعتماده وتشييته.

التأثيرات:

- تأجيل قبول المتقدم دون احتساب حركة تأجيل الطالب.
- الشاشات التي تتأثر بالسجلات الموجودة في هذه الشاشة هي: (تأجيل الطالب، معلومات الطالب).

العمليات المطلوب اختبارها على الشاشة:

- إدخال طلب تأجيل قبول لطالب.
- تعديل طلب تأجيل قبول الطالب.
- حذف طلب تأجيل قبول الطالب.
- الاستعلام عن البيانات بإدخال مجدد معين على الشاشة.

بيانات مقترحة:

282	281	1428-9-7	14588	

معلومات الطلبة (البيانات الأساسية)

معلومات الطلبة

المصدر

البيانات الحالية

الارشيف

المقر * ١

الشهري

AL-Shahra

المقر * ١

محمد

Mohammed

رقم الطالب ٢٨١١٠٢

عبد

Aid

الاسم ع* ابراهيم

الاسم E

Ibrahim

الحالة ١

منظم

الهويات
المعرفون
وثائق الضبول
الوثائق
التخصصات
مؤهلات السابقة
البيانات القانونية
البيانات الاساسية

البيانات الشخصية

الجنسية * ١

سعودي

جنسية التعامل * ١

سعودي

فئة المكافأة * ١

للطبة

الحالة الصحية * ١

الحالة الاجتماعية

القانون المالي

نوع المنحة

رقم الدفعة

البيانات الأكاديمية

فصل الالتحاق * ٢٨١

٢٩/٢٨ الفصل الأول

فصل التخرج

تاريخ الالتحاق * ١٤٢٨-١٤٢٥

مبجعت

الدرجة العلمية * ١

دبلوم كليات المجتمع

نوع الدراسة * ١

منظم

التكليه * ١

علوم الحاسب الآلي

محول من

الوظيفة:

إدخال مباشر للطلبة الزائرين من جامعات أخرى، بالإضافة إلى عرض البيانات الأساسية للطلاب من مصدرين وهما:

- أ - البيانات الحالية الموجودة في النظام.
- ب - البيانات التي تم تحويلها إلى الأرشيف.

معلومات الطلبة (البيانات الثانوية)

معلومات الطلبة

المصدر

البيانات الحالية

الارشيف

رقم الطالب: ٢٨١١٠٢

المقر: ١

المقر: ١

الاسم ع: ابراهيم عبيد محمد الشهري

الاسم E: Ibrahim Aid Mohammed Al-Shahra

الحالة: ١ منتظم

البيانات الاساسية
البيانات الثانوية
مؤهلات السابقة
التخصصات
الوثائق
وثائق الضبول
المعرفون
الهويات

بيانات الولاية

البلد: [خيار]

المدينة: [خيار]

السجل المدني: ٣٢١٣٢١٣٢١٣

التاريخ: ١٤٠٧-٠٧-٢٦

العنوان الدائم

المدينة: [خيار]

الهاتف: ٢٤٩٧١٧١-٠١

الجوال: [خيار]

ص.ب: [خيار]

تعهد

موظف: [خيار]

الرقم الوظيفي: [خيار]

الوظيفة: [خيار]

الهاتف: [خيار]

البيانات الثانوية

الادبانية: [خيار]

فصيلة الدم: [خيار]

اسم الام: [خيار]

رقم الاب: [خيار]

العنوان المؤقت

البريد الإلكتروني: [خيار]

المدينة: [خيار]

الهاتف: [خيار]

ص.ب: [خيار]

السكن

المبنى: [خيار]

الغرفة: [خيار]

رقم السرير: [خيار]

الوظيفة:

عرض البيانات الثانوية المتعلقة بالطالب .

معلومات الطلبة (المؤهلات السابقة)

معلومات الطلبة

المصدر

البيانات الحالية

الترشيح

رقم الطالب ٢٨١١٠٢

المقر ١

المقر* ١

الاسم ع* ابراهيم عبد محمد الشهري

الاسم E Ibrahim Aid Mohammed Al-Shahra

الحالة ١ منتظم

البيانات الاساسية | البيانات الثانوية | مؤهلات السابقة | التخصصات | الوثائق | وثائق قبول | المعرفون | الهويات

الدراسات العليا

البند

التخصص

الجامعة

التقدير

أعلى معدل

معدل

السنة

معيد

الثانوية العامة

البند

المحافظة

الفرع ١ العلمي

المدرسة

السنة ٢٠٠٥

المعدل ٩٥.٩٧٠

رقم المقعد

رقم البطاقة

الوظيفة :

عرض بيانات المؤهلات السابقة للطالب .

معلومات الطلبة (التخصصات)

معلومات الطلبة

المصدر

البيانات الحالية

الإرشيف

رقم الطالب: ٢٨١١٠٢

المقر: ١

الاسم ع* ابراهيم عيد محمد الشهرى

الاسم E Ibrahim Aid Mohammed Al-Shahra

الحالة: ١ منتظم

البيانات الاساسية
البيانات الثانوية
ملاحظات السابقة
التخصصات
الوثائق
وثائق الضمير
المعتمدين
الهويات

المنتهي	فعال	الإصدار	نوع الخطه*	اسم التخصص	التخصص*
<input type="checkbox"/>	<input type="checkbox"/>				
<input type="checkbox"/>	<input type="checkbox"/>				
<input type="checkbox"/>	<input type="checkbox"/>				
<input type="checkbox"/>	<input type="checkbox"/>				
<input type="checkbox"/>	<input type="checkbox"/>				
<input type="checkbox"/>	<input type="checkbox"/>				
<input type="checkbox"/>	<input type="checkbox"/>				
<input type="checkbox"/>	<input type="checkbox"/>				
<input type="checkbox"/>	<input type="checkbox"/>				
<input type="checkbox"/>	<input type="checkbox"/>				

الوظيفة:

عرض التخصصات التي درسها الطالب في الجامعة .

معلومات الطلبة (الوثائق)

معلومات الطلبة

المصدر

رقم الطالب ٢٨١١٠٢

المقر* ١

الاسم ع* ابراهيم

الاسم الشهري محمد

الاسم E الاسم Ibrahim Aid Mohammed Al-Shahra

الحالة ١ منتظم

الإرشاف

البيانات الأساسية

البيانات الثانوية

معلومات السابقة

الخصصات

الوثائق

وثائق الضول

المعروض

الهويات

الاسم	المدينة*	الاسم	البلد*	تاريخ الانتهاء*	تاريخ الإصدار*	رقم الوثيقة*	الوصف	الوثيقة*

الوظيفة:

تحديد الوثائق الرسمية للطلاب حيث يتم تحديد نوع الوثيقة ورقمها وتاريخ إصدارها وانتهاء صلاحيتها وتحديد بلد ومدينة إصدارها، وذلك لمتابعة وثائق الطلبة وتبويبهم قبل انتهاء الوثيقة ليتم تجديدها.

معلومات الطلبة (وثائق القبول)

معلومات الطلبة

المصدر

البيانات الحالية

الإرشيف

رقم الطالب: ٢٨١١٠٢

المقر: * ١

الاسم ع* ابراهيم عيد محمد الشهري

الاسم E Ibrahim Aid Mohammed Al-Shahra

الحالة: ١ منتظم

* ذكر

البيانات الاساسية
البيانات الثانوية
معلومات السابقة
الخصصات
الوثائق
وثائق القبول
المعروض
الهويات

الوثيقة*	الوصف	نوع التسليم*	وقت التسليم*	تاريخ الاستلام	موجودة	تاريخ الارجاع
					<input checked="" type="checkbox"/>	
					<input type="checkbox"/>	
					<input type="checkbox"/>	
					<input type="checkbox"/>	
					<input type="checkbox"/>	
					<input type="checkbox"/>	
					<input type="checkbox"/>	
					<input type="checkbox"/>	

الوظيفة:

تحديد وثائق القبول التي تم استلامها من الطالب أثناء عملية القبول وهل الوثيقة متوفرة في الجامعة أم تم تسليمها للطالب وفي حال تم تسليم الوثيقة للطالب يتم تحديد تاريخ إرجاع الوثيقة.

معلومات الطلبة (المعروفون)

معلومات الطلبة

المصدر

البيانات الحالية

الإرشيف

رقم الطالب: ٢٨١١٠٢

المقرر: ١

الاسم ع: ابراهيم عبد محمد الشهري

الاسم E: Al-Shahra Mohammed Ahd Ibrahim

الحالة: ١ منتظم

الجنس: ذكر

البيانات الأساسية
البيانات الثانوية
مؤهلات السابقة
التخصصات
الوثائق
وثائق الضبول
المعرفون
الهويات

التسلسل	الاسم*	الوظيفة*	الوصف	العنوان	الهاتف	ص.ب

الوظيفة:

تحديد المعروفون الذين يتم الرجوع إليهم في حال الضرورة، للاستفسار عن الطالب.

معلومات الطلبة (الهويات)

معلومات الطلبة

المصدر

البيانات الحالية

الارشيف

رقم الطالب ٢٨١١٠٢

المقر ١

المقر* ١

الاسم ع* ابراهيم عبد محمد الشهري

الاسم E ابراهيم Aid Mohammed Al-Shahra

الحالة ١ منتظم

الجنس ذكر*

الهويات المعرفون وثائق الضول الوثائق التخصصات مؤهلات السابقة البيانات الثانوية البيانات الاساسية

الهوية*	الوصف	المستوى*

الوظيفة:

تحديد هويات الطالب ومستوى إتقانه لها.

المتطلبات السابقة:

- تعريف المقر من خلال شاشة المقرات.
- تعريف الجنسية وجنسية التعامل من خلال شاشة البلدان والمدن.
- تعريف نوع الدراسة من خلال شاشة أنواع الدراسة.
- تعريف الدرجة العلمية من خلال شاشة الدرجات العلمية.
- تعريف فئة المكافأة من خلال شاشة فئات المكافآت.
- تعريف الجامعة من خلال شاشة الجامعات.
- تعريف الكلية والتخصص من خلال شاشة الكليات والأقسام والتخصصات.
- تعريف الديانة من خلال شاشة الديانات.
- تعريف البلد والمدينة من خلال شاشة البلدان والمدن.
- تعريف فرع الثانوية العامة من خلال شاشة فروع الثانوية العامة.

- تعريف المدرسة من خلال شاشة المدارس.
- تعريف المبنى من خلال شاشة هيكلية السكن.
- تعريف الوظيفة من خلال شاشة الوظائف.
- تعريف الوثائق من خلال شاشة أنواع الوثائق.
- تعريف الوثائق الثبوتية من خلال شاشة وثائق القبول.
- تعريف الهوية من خلال شاشة الهويات.
- تعريف التخصص الأكاديمي من خلال شاشة التخصصات الأكاديمية.

التأثيرات:

- الاستعلام وتعديل بعض بيانات الطالب الأساسية.
- الاستعلام عن البيانات الثانوية للطالب.
- الاستعلام عن التخصصات التي التحق بها الطالب خلال فترة دراسته بالجامعة.
- إدخال الوثائق الرسمية للطالب.
- يتم إدراج وثيقة قبول من نوع ملف طالب ففي حال تم إزالة صح عن حقل (موجودة) ، وإذا قام الطالب بسحب ملفه من الجامعة تظهر حالة الطالب منسحب - سحب ملفه .
- تعريف الأشخاص المعروفون للطالب للرجوع إليهم في حالة الضرورة.
- تعريف هويات الطالب.
- الشاشات التي تتأثر بالسجلات الموجودة في هذه الشاشة هي جميع الشاشات التي تتعامل مع رقم الطالب.

العمليات المطلوب اختبارها على الشاشة:

- إدخال طالب جديد(للتأثير الزائر فقط).
- التعديل على بعض بيانات الطالب.
- الاستعلام عن البيانات بإدخال محدد معين على الشاشة.

بيانات مقترحة:

لا يوجد بيانات مقترحة لان هذه الشاشة تحضر بيانات الطلبة الذين تم اعتماد قبولهم وحصلوا على أرقام جامعية سواء كانت من البيانات الحالية أو البيانات المؤرشفة ، وتسمع بالتعديل على بعض الحقول.

تعديل الأسماء

تعديل الأسماء

*الطالب: ٢٢١١٣٠٠٠٠٢

الإسم القديم

الاسم ع: مالك أحمد عمير بياي

الاسم E:

الإسم الجديد

الاسم ع: مالك أحمد عمير بياي

الاسم E:

الجنسية القديمة: سعودي

الجنسية الجديدة: سعودي

مبتعث قديم

مبتعث جديد

رقم الخطاب:

ملاحظات ع:

ملاحظات E:

الجنسية القديمة: سعودي

الجنسية الجديدة: سعودي

مبتعث قديم

مبتعث جديد

رقم الخطاب:

ملاحظات ع:

ملاحظات E:

الوظيفة:

تعديل اسم الطالب في طلب القبول بالإضافة إلى معلومات الطلبة وكذلك يتم تعديل الجنسية وجنسية التعامل. حيث يتم تحديد رقم الطالب المراد التعديل له ووضع الاسم الجديد للطلاب أو الجنسية الجديدة للطلاب أو جنسية التعامل للطلاب وكذلك وضع الملاحظات إن وجدت، حيث يتم الاحتفاظ بالبيانات قبل التعديل وبعده، وفي حال إجراء أي تعديل على بيانات الطالب المتخرج يجب إدخال رقم وتاريخ الخطاب وذلك ليتم ظهور اسم الطالب قبل التعديل وبعده في سجله الأكاديمي، إضافة إلى إمكانية تحويل الطالب من مبتعث إلى غير مبتعث والعكس بالعكس .

المتطلبات السابقة:

- تعريف الطالب من خلال شاشة معلومات الطلبة أو اعتماد قبوله.
- تعريف الجنسية من خلال شاشة البلدان والمدن.

التأثيرات:

- تعديل اسم الطالب أو جنسيته أو جنسية التعامل أو وضع الابتعاث في شاشتي معلومات الطلبة والقبول المباشر.

العمليات المطلوب اختبارها على الشاشة:

- إدخال سجل جديد يتم من خلاله تغيير اسم الطالب.
- حذف حركة تعديل اسم.
- الاستعلام عن البيانات بإدخال مجدد معين على الشاشة.

بيانات مقترحة:

	1428-9-7	88547		28110001

تعريف اختبارات الإعفاءات (المواد)

تعريف إمتحانات الإعفاءات

امتحانات المستوى

رمز الامتحان	اسم الامتحان ع*	اسم الامتحان E	العلامة القصوى*	الفصل الفعال*
١	امتحان إعفاء الدورة التمهيدية للغة الإنجليزية		١٠٠	٢٢١
٢	امتحان الإعفاء لمادة مقدمة الحاسب		١٠٠	٢٢١
٣	امتحان الإعفاء لمادة اللغة الإنجليزية II		١٠٠	٢٢٢

المواد التخصيصات

المقرر*	اسم المقرر	علامة النجاح*
رياض ٣٢٣	مقدمة في علم الحاسوب	٧٠

الوظيفة:

تعريف سياسات اختبارات الإعفاء أو ما يسمى بسياسات الترقية وبناء على تحقيق الطالب لتلك السياسات سيتم إعفاءه من دراسة مقرر معين من خطته وذلك باعتبار اجتيازه له، ويتم ذلك بتحديد علامة النجاح في اختبار معين والمقررات التي ستعتبر مجتازة في حال اجتيازه لهذا الاختبار.

تعريف اختبارات الإعفاءات (التخصصات)

تعريف امتحانات الإعفاءات

امتحانات المستوى

رمز الامتحان	اسم الامتحان *ع	اسم الامتحان E	العلامة القصرى *	الفصل الفعال *
١	امتحان إعفاء الأورة التمهيدية للغة الإنجليزية		١٠٠	٢٢١
٢	امتحان الإعفاء لمادة مقدمة الحاسب		١٠٠	٢٢١
٣	امتحان الإعفاء لمادة اللغة الإنجليزية II		١٠٠	٢٢٢

المواد

التخصصات

التخصص *	الاسم
٠٣١٠٠١	أصول الدين

الوظيفة:

إمكانية تحديد السياسة على مستوى تخصص معين دون التخصصات الأخرى.

المتطلبات السابقة:

- تعريف المقرر من خلال شاشة المقررات.
- تعريف التخصصات من خلال شاشة الكليات والأقسام والتخصصات.

التأثيرات:

- اعتبار اجتياز الطالب لمقرر معين في حال اجتيازه للاختبار.
- الشاشات التي تتأثر بالاختبارات الموجودة في هذه الشاشة هي (علامات اختبارات الإعفاءات ، تعديل علامة اختبار الإعفاءات).

العمليات المطلوب اختبارها على الشاشة:

- إدخال اختبار إعفاء جديد.
- التعديل على اختبار إعفاء.
- حذف اختبار إعفاء.
- الاستعلام عن البيانات بإدخال مجدد معين على الشاشة.

بيانات مقترحة:

- اختبارات المستوى:

		E		
281	100	Computer Level		1

- المواد: (للاختبار رقم 1)

80	()	101

علامات اختبارات الإعفاءات

الإعفاء من المقررات

علامات إمتحانات الإعفاءات

الفصل النضال ٢٣١

العلامة التصوي ١٠٠

امتحان إعفاء الدورة التمهيدية للغة الإنجليزية

الفصل الأول ٢٤/٢٣

أصول الالين

الامتحان* ١

الفصل* ٢٣١

التخصص ٠٣١٠٠١

اعتمدت	معدل		الفصل	الطالب	رقم الطالب*
	العلامة	التوجيهي			
<input type="checkbox"/>	٨٠	٩٠٠٠	٢٣١	عمر شقيق الشقيق	٢٢١١٣٠٠١
<input type="checkbox"/>					
<input type="checkbox"/>					
<input type="checkbox"/>					
<input type="checkbox"/>					
<input type="checkbox"/>					
<input type="checkbox"/>					
<input type="checkbox"/>					
<input type="checkbox"/>					
<input type="checkbox"/>					

تاريخ الإدخال ٢٠٠٧-٠٩-٠٤

المستخدم ٩

الوظيفة:

تحديد العلامات التي حصل عليها كل طالب متقدم لاختبار معين وبالتالي سيتم البحث عن الطلبة الذين حققوا علامة النجاح بالإضافة إلى اعتماد نتيجتهم في الاختبار وذلك من خلال زر الإعفاء من المقررات.

المتطلبات السابقة:

- تعريف الاختبارات من خلال شاشة اختبارات.
- تعريف الفصول الدراسية من خلال شاشة التقويم الأكاديمي.
- تعريف التخصص من خلال شاشة التخصصات.
- تثبيت قبول الطالب أو قبوله كطالب زائر.

التأثيرات:

- اعتبار اجتياز الطالب لمقرر معين في حال اجتيازه للاختبار.
- الشاشات التي تتأثر بالسجلات الموجودة في هذه الشاشة هي (تعديل علامة اختبار الإعفاءات).

العمليات المطلوب اختبارها على الشاشة:

- إدخال سجل للطالب في هذا الاختبار وإدخال علامة له.
- التعديل على علامة الطالب في الاختبار (قبل اعتمادها).
- الاستعلام عن البيانات بإدخال محدد معين على الشاشة.

بيانات مقترحة:

281	() 1

96	281110001

تعديل علامة اختبار الإعفاءات

تعديل علامة إمتحان الإعفاءات

الإمتحان * إمتحان إعفاء الدورة التمهيدية للغة الإنجليزية

الطالب * عامر عماد شفيق المشفق

1

281130001

علامة إمتحان المستوى

اعتمدت

المستخدم

الفصل الأول 24/23

الفصل 231

تاريخ الإخـال

علامة الإمتحان *

وليد عبيدات

2007-09-04

8

الوظيفة:

إدخال تعديل لعلامة طالب في اختبار الترقية وذلك لوجود خلل أثناء عملية الرصد.

المتطلبات السابقة:

- تعريف الاختبارات من خلال شاشة اختبارات.
- تسجيل الاختبار للطالب من خلال شاشة تسجيل اختبارات الإعفاءات.

التأثيرات:

- اعتبار اجتياز الطالب لمقرر معين في حال اجتيازه للاختبار.

العمليات المطلوب اختبارها على الشاشة:


- إدخال حركة تعديل علامة للطالب في اختبار.
- الاستعلام عن البيانات بإدخال محدد معين على الشاشة.

بيانات مقترحة:

70	281110001	() 1

التقارير



يمكن استعراض التقارير من خلال الشاشات وذلك بالضغط على زر  والموجود في أعلى كل شاشة أو من خلال القائمة الفرعية الخاصة بالتقارير المرتبطة بجزئية القبول.