



**دليل التدريب**

**منظومة إدارة بيانات الجامعات**

**نظام محاسبة الطلبة**

**إعداد**

- 4..... طريقة الاستخدام
- 6..... تعريف الرسوم
- 8..... التقويم المالي
- 10..... قوانين الرسوم الدراسية (رسوم الكليات)
- 11..... قوانين الرسوم الدراسية (رسوم التخصصات)
- 13..... قوانين الرسوم الدراسية (رسوم المقررات)
- 14..... قوانين الرسوم الدراسية (رسوم الاستدراكي)
- 17..... رسوم الخدمات
- 19..... تعريف حد المديونية
- 21..... إذن تجاوز رسوم القبول
- 23..... صلاحيات المستخدمين
- 25..... سجلات الممولين
- 27..... تعريف حزم التغطيات
- 29..... تغطيات الطلبة
- 31..... تعريف الطلبة الإخوة
- 33..... مجموعات الطلبة الإخوة
- 35..... قوائم المساعدات

- 37.....سندات القبض والصرف
- 39.....حركات التأمينات
- 41.....إصدار الإشارات
- 43.....بناء المطالبات
- 45.....تثبيت السندات (سندات القبض)
- 46.....تثبيت السندات (سندات الصرف)
- 48.....تجاوز حد المديونية
- 50.....السجلات المالية للطلبية (المطالبات)
- 51.....السجلات المالية للطلبية (الاعفاءات)
- 52.....السجلات المالية للطلبية (القروض)
- 53.....السجلات المالية للطلبية (الدفعات)
- 54.....السجلات المالية للطلبية (الإشارات)
- 55.....السجلات المالية للطلبية (التأمينات)
- 56.....السجلات المالية للممولين (الطلاب)
- 57.....السجلات المالية للممولين (دفعات الممول)
- 58.....السجلات المالية للممولين (اعفاءات الممول)
- 59.....السجلات المالية للممولين (الإشارات)
- 60.....متابعة دفعات الطلبة






## طريقة الاستخدام





### الإضافة لإضافة سجل جديد على الشاشة، اتبع الخطوات التالية:

1. اضغط على أيقونة إضافة السجل الجديد (F6). 
2. ادخل البيانات على الشاشة.
3. بعد الانتهاء من إدخال البيانات المطلوبة اضغط على أيقونة الحفظ (F10). 

### الاستفسار عن البيانات



1. للاستفسار عن شرط معين اضغط على أيقونة إدخال الاستعلام (F7)  حيث يتم تنظيف الشاشة من البيانات ثم حرك  إلى جزئية البيانات المطلوب الاستفسار عنها وأدخل البيانات المطلوبة وبعد ذلك اضغط على أيقونة تنفيذ الاستعلام (F8)  حيث يتم عرض بيانات ذلك الشرط فقط.
2. للاستفسار عن جميع الشروط اضغط على أيقونة تنفيذ الاستعلام (F8)  حيث يتم عرض بيانات جميع الشروط.
3. في حال أردت إلغاء عملية الاستعلام التي أدخلتها على الشاشة اضغط على أيقونة إلغاء الاستعلام .

### التعديل للتعديل على بيانات سجل معين من خلال الشاشة، اتبع الخطوات التالية


1. نفذ الخطوات المحددة للاستفسار.
2. حرك  إلى البيان المطلوب تعديله.
3. أدخل التعديل المطلوب.
4. بعد إدخال البيانات الجديدة اضغط (F10). 

### الحذف لحذف سجل معين من خلال الشاشة، اتبع الخطوات التالية


1. نفذ الخطوات المحددة للاستفسار.
2. حدد السجل المراد حذفه.

3. اضغط  (Shift + F6) ثم مفتاح  (F10).


### تنظيف السجل

لتنظيف السجل من البيانات الموجودة فيها قبل إجراء عملية الحفظ اضغط على أيقونة تنظيف السجل  (Shift + F4).

### تنظيف مجموعة سجلات



لتنظيف مجموعة سجلات ضمن إطار معين من البيانات الموجودة فيه قبل إجراء عملية الحفظ اضغط على أيقونة تنظيف الحقل  (Ctrl + U).

### التحويل بين اللغتين الرئيسية والثانوية


للتحويل من اللغة الرئيسية للثانوية أو العكس اضغط على أيقونة تحويل اللغة .

### التحويل من الهجري إلى الميلادي وبالعكس

للتحويل من الهجري إلى الميلادي أو العكس في الحقول الخاصة بالتاريخ اتبع الخطوات التالية:

1. حرك  إلى حقل التاريخ المراد تحويله .
2. اضغط على أيقونة تحويل التاريخ .

### الطباعة

لطباعة تقرير مرتبط بالشاشة اضغط على أيقونة الطباعة  (Shift + F8)، في حال كانت الشاشة مرتبطة بتقرير يتم إظهار التقرير لتتمكن من طباعته، وفي حال عدم ارتباطها بتقرير يسمح لك بطباعة الشاشة الظاهرة أمامك.

### ملاحظات

لا يمكن إجراء عملية الحذف للتصنيف الذي تم استخدامه في شاشات لاحقة.

## تعريف الرسوم

### الوظيفة:

يتم من خلال هذه الشاشة تعريف كافة أنواع الرسوم الدراسية وتحديد العديد من الخصائص لكل رسم، حيث يتم تحديد نوع المطالبة وطريقة الاحتساب، كما يمكن تحديد نوع الرسم إن كان رسم تأمين أو رسم ذو قيمة متغيرة أو رسم يطلب من المتقدم قبل تثبيت قبوله، كما يمكن ربط الرسم برقم حساب معين من نظام المحاسبة العامة حال وجوده،

#### أنواع المطالبة :

- رسم فصلي: رسم يطلب من الطالب في بداية كل فصل جامعي مثل رسوم التسجيل.
- رسم سنوي: رسم يطلب من الطالب في بداية كل سنة جامعية.
- رسم لمرة واحدة: رسم يطلب من الطالب مرة واحدة فقط خلال تواجدته في الجامعة.
- رسم حسب الطلب: رسم يطلب من قبل الطالب مقابل خدمة معينة.
- رسم غرامة: وهو رسم يحمل على الطالب كغرامة مثل غرامة رسوم تسجيل متأخر.

### المتطلبات السابقة:

- تعريف أرقام حسابات من نظام المحاسبة العامة حال وجوده.

## التأثيرات:

الشاشات التي تتأثر بالرسوم المعرفة في هذه الشاشة هي (التقويم المالي، قوانين الرسوم الدراسية، رسوم الخدمات، صلاحيات المستخدمين، تعريف حزم التغطيات، قوائم المساعدات المالية، سندات القبض والصرف، حركات التأمينات، إصدار إشعارات، بناء مطالبات).

## العمليات المطلوب اختبارها على الشاشة:

- إدخال رسم بطريقة احتساب ونوع مطالبة معين.
- حذف رسم معين.
- تعديل خصائص أحد الرسوم المعرفة.
- الاستعلام عن البيانات بإدخال محدد على الشاشة.

## بيانات مقترحة:

الرسم	الوصف ع	نوع المطالبة	طريقة الاحتساب	قيمة الرسم
1	تسجيل فصلي	فصلي	قيمة	5000

## التقويم المالي

فحص الفترة

التقويم المالي

تاريخ الافعال


مغلق


تاريخ الانتهاء\*


تاريخ البدء\*


الفصل\*


غرامة التسجيل المتأخر

الوصف	الرسم	قيمة الغرامة	الوصف	نوع الدراسة*	الوصف	الدرجة*

غرامة الانسحاب

الوصف	محمل	نسبة	فترة الانسحاب	الوصف	الرسم*
	على*	الغرامة	تاريخ الانتهاء*	تاريخ البدء*	

### الوظيفة:

يتم من خلال هذه الشاشة تعريف التقويم المالي للفصل الدراسي، كما يتم إدخال تاريخ بداية و نهاية الفصل، و تعريف رسوم التسجيل المتأخر حسب الدرجة ونوع الدراسة، وكذلك تعريف الرسوم التي ستحسب بالغرامة حال الانسحاب المتأخر حسب فترات الانسحاب المعرفة مع تحديد نسبة الغرامة والرسم المحمل عليه تلك الغرامة، كما يمنع عمل أي حركات مالية على الفصل عند إغلاقه،

### المتطلبات السابقة:

- تعريف الفصول الدراسية من شاشة التقويم الأكاديمي.
- تعريف أنواع الدراسة من شاشة أنواع الدراسة.
- تعريف الرسوم الدراسية من شاشة الرسوم الدراسية.

### التأثيرات:

- الشاشات التي تتأثر بشاشة التقويم الأكاديمي هي: (قوانين الرسوم الدراسية، تعريف حد المديونية، إذن تجاوز رسوم القبول، تعريف حزم التغطيات، تغطيات الطلبة، مجموعات

الطلبة الإخوة، قوائم المساعدات المالية، سندات القبض والصرف، حركات التأمينات، إصدار الإشعارات، بناء المطالبات، تجاوز حد المديونية، متابعة دفعات الطلبة، السجلات المالية للطلبة، السجلات المالية للممولين).

### العمليات المطلوب اختبارها على الشاشة :

- تعريف فصل مالي جديد بتفاصيله من غرامات التسجيل وغرامات الانسحاب.
- التعديل على بيانات وتفصيل فصل معين مدخل مسبقاً.
- حذف فصل معرف مسبقاً أو أي جزء من تفاصيله.
- الضغط على زر **فحص الفترة** للتأكد من تداخل الفترات.
- الاستعلام عن البيانات بإدخال محدد معين على الشاشة.

### بيانات مقترحة :

■ التقويم المالي:

الفصل	تاريخ البدء	تاريخ الانتهاء	مغلق
281	2007-4-1	2007-11-1	<input type="checkbox"/>

■ غرامة التسجيل المتأخر:

الدرجة	نوع دراسة	قيمة الغرامة	الرسم
1(بكالوريوس)	1(منتظم)	500	4(رسم غرامة تسجيل متأخر)

■ غرامة الانسحاب:

الرسم	تاريخ البدء	تاريخ الانتهاء	نسبة الغرامة	محمل على
1(رسم تسجيل)	2007-4-10	2007-4-20	25%	5(رسم غرامة انسحاب)
2(رسم ساعات)	2007-4-10	2007-4-20	50%	5(رسم غرامة انسحاب)

## قوانين الرسوم الدراسية (رسوم الكليات)

نسخ القانون

قوانين الرسوم الدراسية

الرسوم

الرمز

العملة\*

الفصل\*

نوع الدراسة\*

ملاحظات

العدد المعتبر\*

عدد الساعات

رسوم الكليات
رسوم التخصصات
رسوم المقررات
رسوم الاستدراكي

الكليات

اسم الكلية	الكلية*
علوم الحاسب الآلي	١
العلوم	٢
اللغة العربية	٣

الرسوم

الرسوم*	الوصف	القيمة*	قيمة الصيفي*

### الوظيفة :

يتم في هذا الجزء من الشاشة تعريف قوانين الرسوم الدراسية، حسب الفصل ونوع الدراسة مع تحديد العملة والعدد المعتبر في إدخال فترات حزم الرسوم (عدد الساعات، عدد المقررات)، كما يمكن تحديد مستوى الرسوم بحيث يكون على مستوى الكلية أو مستوى التخصص. يتم إدخال قيمة للرسم لكل من الفصل العادي والفصل الصيفي.

## قوانين الرسوم الدراسية (رسوم التخصصات)

نسخ القانون

قوانين الرسوم الدراسية

الرسوم

الرمز

العملة\*

الفصل\*

نوع الدراسة\*

ملاحظات

العدد المعتمد\*

عدد الساعات

رسوم الكليات
رسوم المقررات
رسوم التخصصات
رسوم الاستراكي

التخصصات

الخصيص*	الوصف	الرسم*	اسم الرسم	طريقة الحساب*
				الطريقة الاعتيادية

قيمة الصيفي\*

القيمة\*

رسوم المستويات

رسوم المتوقع تخرجهم

المستوى*	الوصف	القيمة*	قيمة الصيفي*

الحد	الحد	الحد	الحد	الحد

الحد الأدنى للمطالبة\*

قيمة الحزمة\*

حزم الرسوم

رسوم المتوقع تخرجهم

الفصل*	الوصف	الحد الأدنى*	الحد الأقصى*	نوع الاحتساب*	قيمة الحزمة*

### الوظيفة:

يتم في هذا الجزء من الشاشة إدخال الرسوم على مستوى التخصص، حيث يتم تحديد احتساب الرسوم إما بالطريقة الاعتيادية وذلك بإدخال قيمة الرسم للفصل العادي و الصيفي أو بطريقة الحزم والمستويات (في حال كان نوع الرسم لكل ساعة).

يتم إدخال قيمة الرسم للفصل العادي وقيمه للفصل الصيفي والحد الأدنى للمطالبة على هذا الرسم لكل مستوى من مستويات التخصص الحالي.

يتم إدخال الفترات حسب العدد المعتبر في القانون (عدد الساعات، عدد المقررات) وطريقة الاحتساب (قيمة، لكل ساعة) وفي حال كانت قيمة يتم إدخال قيمة المطالبة لكل فصل.

يتم إدخال الفترات الخاصة بالطلبة المتوقع تخرجهم حسب العدد المعتبر في القانون ( عدد الساعات، عدد المقررات) وطريقة الاحتساب ( قيمة، لكل ساعة) وإدخال قيمة المطالبة في حال كون النوع قيمة .

## قوانين الرسوم الدراسية (رسوم المقررات)

نسخ القانون

قوانين الرسوم الدراسية

الرمز

العدد المقرر\* عدد الساعات

العملة\*

نوع الدراسة\*

ملاحظات

رسوم الكليات
رسوم التخصصات
رسوم المقررات
رسوم الاستدراكي

رسوم المواد

المقرر*	اسم المقرر	القيمة*	الرسم*	الوصف
↓			↓	
↓			↓	
↓			↓	
↓			↓	
↓			↓	
↓			↓	
↓			↓	
↓			↓	
↓			↓	
↓			↓	
↓			↓	

### الوظيفة:

يتم في هذا الجزء من الشاشة تعريف قيمة رسم معين للمقررات التي لها قيمة ثابتة بغض النظر عن التخصص أو الكلية.

## قوانين الرسوم الدراسية (رسوم الاستدراكي)

نسخ القانون

قوانين الرسوم الدراسية

الرسوم

الرمز

العجلة\*

الفصل\*

نوع الدراسة\*

ملاحظات

العدد المعتبر\* عدد الساعات

رسوم الكليات رسوم التخصصات رسوم المقررات رسوم الاستدراكي

رسوم الاستدراكي

الوصف	الرسم*	القيمة*	الوصف	الدرجة*
	↓			↓
	↓			↓
	↓			↓
	↓			↓
	↓			↓
	↓			↓

### الوظيفة:

يتم في هذا الجزء من الشاشة تعريف الرسوم الخاصة بالمقررات التي تدرس من قبل الطالب و المختلفة كدرجة عن درجة الطالب.

### المتطلبات السابقة:

- تعريف الرسوم الدراسية من شاشة الرسوم الدراسية.
- تعريف الكليات والأقسام والتخصصات من شاشة الهيكلية الأكاديمية.
- تعريف أنواع الدراسة من شاشة أنواع الدراسة.
- تعريف العملات من شاشة العملات.
- شاشة المقررات من شاشة المقررات.

## التأثيرات :

الشاشات التي تتأثر بقوانين الرسوم الدراسية هي : (شاشة القبول المباشر، شاشة القبول التنافسي، شاشة تغيير القبول، شاشة تثبيت القبول، شاشة السحب والإضافة، السجلات المالية للطلبة).

## العمليات المطلوب اختبارها على الشاشة :

- تعريف قانون جديد للرسوم بكافة تفاصيله .
- التعديل على بيانات وتفاصيل قانون رسوم معين مدخل مسبقاً .
- حذف قانون رسوم معرف مسبقاً أو أي جزء من تفاصيله.
- الاستعلام عن البيانات بإدخال محدد معين على الشاشة.
- نسخ قانون مدخل مسبقاً برقم جديد باستخدام زر النسخ نسخ القانون .

## بيانات مقترحة :

- الرسوم الدراسية

الرمز	الفصل	العملة	نوع الدراسة	العدد المعتبر	ملاحظات
1	281	1 (الريال السعودي)	1 (منتظم)	عدد الساعات	

رسوم الكليات (الكلية رقم 1 : العلوم)

الرسم	القيمة	قيمة الصيفي
1 (رسم تسجيل)	2000	1500

- رسوم التخصصات:

التخصص	الرسم	طريقة الاحتساب	القيمة	قيمة الصيفي
علم الحاسوب	1 (رسم تسجيل)	الطريقة الاعتيادية	2000	2000
علم الحاسوب	2 (رسم ساعات)	طريقة المستويات والحزم	--	--

- رسوم المستويات:

المستوى	القيمة	قيمة الصيفي	الحد الأدنى للمطالبة
1 (المستوى الأول)	1000	1000	5000
2 (المستوى الثاني)	1000	1000	5000

5000	1000	1000	3(المستوى الثالث)
5000	1000	1000	4(المستوى الرابع)

- حزم الرسوم:

الفصل	الحد الأدنى	الحد الأقصى	نوع الاحتساب	قيمة الحزمة
281	9	15	لكل ساعة	
281	1	8	قيمة	15000

- رسوم المتوقع تخرجهم:

الحد الأدنى	الحد الأقصى	نوع الاحتساب	قيمة الحزمة
1	6	لكل ساعة	--
7	21	قيمة	20000

- رسوم المقررات:

المقرر	القيمة	الرسم
eng101(اللغة الإنجليزية 1)	500	2(رسوم ساعات)

- رسوم الاستدراكي:

الدرجة	القيمة	الرسم
1(البكالوريوس)	1500	2(رسوم ساعات)



### بيانات مقترحة:

الرمز	وصف الحركة ع	وصف الحركة E	الرسم	القيمة	فترة التحضير
1	رسم وثيقة إثبات طالب	student evidence Fees	3(رسوم خدمات)	100	1
2	رسم إصدار هوية طالب	Student identity Fees	3(رسوم خدمات)	150	2
3	رسم كشف علامات	Transcript Fees	3(رسوم خدمات)	200	1

## تعريف حد المديونية

### الوظيفة :

يتم من خلال هذه الشاشة تعريف قانون حد المديونية للقيام بحركة معينه حسب الفصل المحدد ، حيث يكون التحديد على مستوى الكلية أو التخصص مع نوع الدراسة ، كما يتم تعريف عدد الساعات المجتازة للطالب و أدنى رصيد مع تحديد نوع الرصيد إن كان دائن أم مدين.

### المتطلبات السابقة :

- تعريف الكليات والأقسام والتخصصات من شاشة الهيكلية الأكاديمية.
- تعريف أنواع الدراسة من شاشة أنواع الدراسة.
- تعريف الفصول الدراسية من شاشة التقويم الأكاديمي.

### التأثيرات :

الشاشات التي تتأثر بحدود المديونية هي : (التسجيل ، تغيير التخصص، تغيير نوع الدراسة ، تغيير الحالة).

### العمليات المطلوب اختبارها على الشاشة :

- تعريف حد مديونية جديد على فصل معين لإحدى الحركات الموجودة في القائمة.
- التعديل على بيانات حد مديونية مدخل مسبقاً.

- حذف حد مديونية مدخل مسبقاً.
- الاستعلام عن البيانات بإدخال محدد معين على الشاشة.

### بيانات مقترحة:

الفصل	نوع الحركة
281	التسجيل

النوع	أدنى رصيد	الساعات المجتازة	نوع الدراسة	التخصص	الكلية
دائن	10000	--	1(منتظم)	علم الحاسوب	العلوم

## إذن تجاوز رسوم القبول

السجل المدني*	السبب ع	السبب E	رسوم القبول?

### الوظيفة :

يتم من خلال هذه الشاشة إدخال السجلات المدنية للمتقدمين، الحاصلين على إذن تجاوز تسديد رسوم القبول.

### المتطلبات السابقة :

لا يوجد.

### التأثيرات :

الشاشات التي تتأثر بإذن تجاوز رسوم القبول الموجودة في هذه الشاشة هي: (شاشة القبول المباشر، شاشة تثبيت القبول).

### العمليات المطلوب اختبارها على الشاشة :

- إدخال إذن تجاوز رسوم قبول لطالب معين.
- التعديل على بيانات الإذن.
- الاستعلام عن البيانات بإدخال محدد معين على الشاشة.

## بيانات مقترحة:

- الفصل: 281

رسوم القبول	السبب E	السبب ع	السجل المدني
<input checked="" type="checkbox"/>	Human care	حالة إنسانية	5485756485

## صلاحيات المستخدمين

### الوظيفة :

يتم من خلال هذه الشاشة بناء الصلاحيات للمستخدمين، وذلك على مستوى النظام والرسوم الدراسية، حيث يتم تحديد النظام الافتراضي للمستخدم وهو النظام المستخدم بكثرة من قبل هذا المستخدم، كما يتم تحديد أطراف النظام كدائن ومدين وذلك للاستفادة منها في عمليات القبض والصرف، كما يتم تحديد الحسابات البنكية المسموح التعامل معها. والصلاحيات المتاحة لهذا المستخدم، حيث يجب أن يكون المستخدم أمين صندوق.

### المتطلبات السابقة :

- تعريف الرسوم الدراسية من خلال شاشة الرسوم الدراسية.
- تعريف الصلاحيات من شاشة صلاحيات المستخدمين.
- تعريف الحسابات من نظام المحاسبة العامة.
- تعريف البنوك من نظام المحاسبة العامة.

### التأثيرات :

الشاشات التي تتأثر بصلاحيات المستخدمين الموجودة في هذه الشاشة هي: (سندات القبض والصرف، بناء المطالبات).

## العمليات المطلوب اختبارها على الشاشة :

- تعريف صلاحيات مستخدم معين على نظام محاسبة الطلاب.
- حذف صلاحيات تم منحها مسبقاً لمستخدم معين.
- الاستعلام عن البيانات بإدخال محدد معين على الشاشة.

## بيانات مقترحة :

المستخدم	
1 محمد علي (أمين صندوق)	

النظام	القيمة الافتراضية
1(محاسبة الطلبة)	<input checked="" type="checkbox"/>

الرسم	
3(رسوم الخدمات)	

الصلاحيات	
1(إلغاء السندات)	
2(إعادة طباعة وصل مطبوع سابقاً)	
3(التحكم بتاريخ السند)	

الحساب المدين	الحساب الدائن
1(رسوم الخدمات)	5(الطلبة)
2(رسوم جامعية)	5(الطلبة)

## سجلات المولين

سجلات المولين

له ذمة

الرمز

الاسم ع\*

الاسم E

المستخدمين ع

المستخدمين E

الهاتف ١

الهاتف ٢

الخطوي

العنوان

البريد الإلكتروني

ملاحظات

رقم الحساب E

### الوظيفة :

يتم من خلال هذه الشاشة تعريف المولين الذين يقومون بحمل التكلفة عن الطلاب أو جزء منها سواء ممولين لهم ذمم مالية أو خصومات تقدمها الجامعة.

### المتطلبات السابقة :

لا يوجد.

### التأثيرات :

الشاشات التي تتأثر بالمولين في هذه الشاشة هي: (تعريف حزم التغطيات، تغطيات الطلبة، تعريف الطلبة الإخوة، مجموعات الطلبة الإخوة، سندات القبض والصرف، إصدار الإشعارات، السجلات المالية للطلبة، السجلات المالية للمولين).

### العمليات المطلوب اختبارها على الشاشة :

- تعريف ممول جديد .
- التعديل على بيانات ممول مدخل مسبقاً.
- حذف ممول مدخل مسبقاً.

- الاستعلام عن البيانات بإدخال محدد معين على الشاشة.

### بيانات مقترحة:

الرمز	الاسم ع	الاسم E	المستفيدين ع	المستفيدين E
1	مؤسسة الراجحي	Al-rajehi foundation	الحاصلين على أكثر من 80% في الثانوية العامة	Students That obtain More Than 80% In School
2	خمس الإخوة	FRATERNAL Exemptions	الطلبة الإخوة المسجلين معاً في نفس الفصل	Fraternal Registered Students TOGETHER

الهاتف 1	الهاتف 2	الخلوي	العنوان	البريد الإلكتروني
050567891	050569875	0505236541	مؤسسة الراجحي	alrajihi@hotmail.com
--	--	--	--	--

ملاحظات	له ذمة
--	<input checked="" type="checkbox"/>
--	<input type="checkbox"/>

## تعريف حزم التغطيات

### الوظيفة :

يتم من خلال هذه الشاشة تعريف تغطيات الممول، حيث يتم في الجزء الأعلى تعريف الإعفاءات عن طريق إدخال رقم الإعفاء وفصل التأثير وهو الفصل الذي يبدأ فيه تفعيل الإعفاء، كما يتم إدخال عدد المنح وعرض عدد الطلبة المكفولين وعدد المنح غير المخصصة، كما يمثل حقل "فعال" إمكانية أو عدم إمكانية إضافة طالب جديد عليه، ويمثل حقل "محدود" دخول أو عدم دخول المواد التي تكون خارج الخطة أو المواد المعادة أو المسقطه ضمن الخصم.

في الجزء الأسفل من الشاشة يتم بيان قيمة الخصم للرسم وقيمة التغطية التي تكون على الممول من خلال إدخال الرسم ونوع التغطية (قيمة، نسبة)، فإذا كان من نوع قيمة فيتم إدخال القيمة ومقدار تغطية الممول لهذه القيمة، أما إذا كان النوع نسبة فيتم إدخال النسبة ومقدار تغطية الممول لهذه النسبة، إذا كان الممول لا يغطي كل القيمة فيتم تغطية باقي القيمة على حساب معين يحدد في الحقل "رقم الحساب".

### المتطلبات السابقة :

- تعريف الفصول الدراسية من شاشة التقويم الأكاديمي.
- تعريف الممولين من شاشة الممولين.
- إدخال الرسوم من شاشة الرسوم الدراسية.

## التأثيرات :

الشاشات التي تتأثر بحزم التغطيات المعرفة في هذه الشاشة هي: (تغطيات الطلبة، تعريف الطلبة الإخوة، مجموعات الطلبة الإخوة، السجلات المالية للطلبة، السجلات المالية للمولين).

## العمليات المطلوب اختبارها على الشاشة :

- تعريف حزم التغطيات الخاصة بتمويل معين بتفاصيلها .
- التعديل على بيانات حزم تغطيات مدخلة مسبقاً.
- حذف حزمة مدخلة مسبقاً أو أي جزء من تفاصيلها.
- الاستعلام عن البيانات بإدخال محدد معين على الشاشة.

## بيانات مقترحة :

- الإعفاءات (الممول: 2(خصم الإخوة)) :

الرقم	الوصف	فصل التأثير	عدد المنح	أدنى معدل	فعال	محدود
1	حزمة 10%	281	20	--	<input checked="" type="checkbox"/>	<input checked="" type="checkbox"/>
2	حزمة 20%	281	10	--	<input checked="" type="checkbox"/>	<input checked="" type="checkbox"/>

- تفاصيل الإعفاءات (حزمة 10%) :

الرقم	النوع	القيمة	تغطية الممول
1(رسوم تسجيل)	نسبة	10%	100%
2(رسوم ساعات)	نسبة	10%	100%

## تغطيات الطلبة

### الوظيفة :

يتم من خلال هذه الشاشة ربط الطلبة بتمويل معين، مع تحديد فصل البداية للاستفادة من المنحة وفصل النهاية لوقف المنحة عن الطالب إن وجد.

### المتطلبات السابقة :

- تعريف الفصول الدراسية من شاشة التقويم الأكاديمي.
- تعريف حزم التغطيات من شاشة تعريف حزم التغطيات.

### التأثيرات :

الشاشات التي تتأثر بحزم الطلبة المعرفة في هذه الشاشة هي: (السجلات المالية للطلبة، السجلات المالية للممولين).

### العمليات المطلوب اختبارها على الشاشة :

- إدخال حزمة معينة لطالب معين ضمن فترة محددة.
- التعديل على بيانات حزمة مدخلة مسبقاً لطالب.

- حذف حزمة مدخلة مسبقاً لطالب.
- الاستعلام عن البيانات بإدخال محدد معين على الشاشة.

### بيانات مقترحة:

- الممول: 1 (مؤسسة الراجحي)

رقم الطالب	الإعفاء	فصل البدء	فصل الانتهاء
281211008 (كرم بشار محمود)	1 (حزمة 25%)	281	

## تعريف الطلبة الإخوة

### الوظيفة :

يتم من خلال هذه الشاشة إدخال فئات الطلبة الأخوة وتفاصيل حزم كل أخ حسب ترتيبه.

### المتطلبات السابقة :

- تعريف ممولين من شاشة تعريف الممولين.
- تعريف حزم معرفة بتفاصيلها للممول الذي يتم اختياره.

### التأثيرات :

الشاشات التي تتأثر بفئات الطلبة الإخوة المعرفة في هذه الشاشة هي: (مجموعات الطلبة الإخوة).

### العمليات المطلوب اختبارها على الشاشة :

- إدخال فئة معينة للطلبة الإخوة بتفاصيل حزمها.
- التعديل على بيانات فئة مدخلة مسبقاً.
- حذف فئة مدخلة مسبقاً.
- الاستعلام عن البيانات بإدخال محدد معين على الشاشة.

## بيانات مقترحة:

- فئات الإخوة:

الرمز	الوصف ع	الوصف E	الممول
1	الفئة الأولى	First Category	2(خصم الإخوة)

- ترتيب الحزم:

التسلسل	الحزمة
1	1(حزمة 10%)
2	1(حزمة 10%)
3	2(حزمة 20%)
4	2(حزمة 20%)

## مجموعات الطلبة الإخوة

ترتيب

مجموعات الانشاء

الرمز	وصف المجموعة ع*	وصف المجموعة	التأخير*	الفئة*	الوصف	التهاتف	الجوال

العنوان

الطلاب الانشاء

رقم الطالب*	اسم الطالب	الجنسية	التخصص	تاريخ الامتحان الترتيب	الحزمة

خصومات الطلاب

الممول	رقم الحزمة	الوصف	فصل البدء	فصل الانتهاء	الوصف	الرسم	النوع	القيمة	تغطية الممول

### الوظيفة :

يتم من خلال هذه الشاشة إدخال مجموعات الطلبة وفصل تأثيرها والفئة التي تتبع لها ، كما يتم تحديد الطلبة الإخوة وترتيبهم ليتم منحهم الحزمة المخصصة لكل منهم حسب ترتيبه في الفئة المختارة ، كما يتم عرض تفاصيل كل خصم مختار في أسفل الشاشة " خصومات الطلبة".

### المتطلبات السابقة :

- تعريف فصل مالي من شاشة التقويم المالي.
- تعريف فئات للطلبة الإخوة معرفة في شاشة فئات الطلبة الإخوة.

### التأثيرات :

الشاشات التي تتأثر بمجموعات الطلبة الإخوة المعرفة في هذه الشاشة هي: (السجلات المالية للطلبة ، السجلات المالية للممولين).

### العمليات المطلوب اختبارها على الشاشة :

- إدخال مجموعة معينة للطلبة الإخوة بتفاصيل وإلحاق طلبة فيها.
- التعديل على بيانات مجموعة مدخلة مسبقاً.
- حذف مجموعة مدخلة مسبقاً.
- الضغط على زر **ترتيب** لترتيب الطلبة حسب تاريخ ووقت الالتحاق.
- الاستعلام عن البيانات بإدخال محدد معين على الشاشة.

### بيانات مقترحة :

- مجموعات الإخوة:

الرمز	وصف المجموعة ع	وصف المجموعة E	فصل التأثير	الفئة
1	المجموعة الأولى	First Group	281	1(الفئة الأولى)

- الطلاب الإخوة:

الطالب	الجنسية	التخصص	تاريخ الالتحاق	الترتيب
281210014(بسام إبراهيم أبو الوفا)	سعودي	العناية الحثيثة	2007-9-4	1
281210015(حسن إبراهيم أبو الوفا)	سعودي	العناية الحثيثة	2007-9-4	2



## التأثيرات :

الشاشات التي تتأثر بقوائم المساعدات المعرفة في هذه الشاشة هي: (السجلات المالية للطلبة).

### العمليات المطلوب اختبارها على الشاشة :

- إدخال قائمة جديدة من المساعدات لمجموعة من الطلبة.
- التعديل على بيانات قائمة مساعدات مدخلة مسبقاً.
- حذف قائمة مساعدات مدخلة مسبقاً.
- الضغط على زر **انشاء مسند** للتأكد من عملية الترحيل.
- الاستعلام عن البيانات بإدخال محدد معين على الشاشة.

### بيانات مقترحة :

- المساعدات:

الرقم	العملة	الفصل
1	1(الريال السعودي)	281

- الطلاب:

الطالب	الرسم	القيمة
281210005(عبدالله ابراهيم عبدالله المسند)	1(رسوم تسجيل)	2500
281210006(علي سعيد عبدالله المالكي)	1(رسوم تسجيل)	1000
281210010(محمد احمد ابراهيم محمود)	1_1(رسوم تسجيل)	5000



## المتطلبات السابقة :

- تعريف صلاحيات بناء المطالبات من شاشة صلاحيات المستخدمين.
- تعريف الأنظمة وأطرافها من شاشة صلاحيات المستخدمين.
- تعريف البنوك وفروعها من نظام المحاسبة العامة.
- تعريف الممولين من شاشة الممولين.

## التأثيرات :

الشاشات التي تتأثر بسندات القبض والصرف المعرفة في هذه الشاشة هي: (السجلات المالية للطلبة ، السجلات المالية للممولين ، متابعة دفعات الطلبة ، تثبيت السندات).

## العمليات المطلوب اختبارها على الشاشة :

- إدخال سند قبض أو صرف جديد لأحد الأطراف المعرفة في النظام .
- إلغاء سند مدخل مسبقاً .
- الاستعلام عن البيانات بإدخال محدد معين على الشاشة.

## بيانات مقترحة :

نوع العميل	العميل	نوع السند	العملة	التاريخ	الفصل
5(الطلبة)	281210005(عبدالله إبراهيم عبد الله المسند)	قبض	1(الريال السعودي)	2007-9-20	281

- الرسوم:

الرسوم	المدفوع
2(رسوم جامعية)	20000

- الشيكات:

الرقم	البنك	الفرع	حساب بنكي	تاريخ الاستحقاق	القيمة
123456	1(بنك الراجحي)	1(فرع التخصصي)	456123	2007-9-30	10000

## حركات التأمينات

الترحيل

حركات التأمينات

الفصل\* ٢٨١

الحالة\* مدخل

قيمة التأمين

المصادر سابقا

القيمة المصدرة\*

الطالب\*

الرسم\*

العملة\* ١

تاريخ الحركة\* ٢٠٠٧-١١-١٧

وصف الحركة\* مصارفة تأمينك

ملاحظات ع

ملاحظات E

التنبيكات

رقم التنبيكة*	البنك*	الفرع*	الاسم	حساب بنكي*	تاريخ الاستحقاق*	القيمة*	الحالة*
المجموع							

### الوظيفة :

يتم من خلال هذه الشاشة إجراء حركات التأمين سواء كانت مصادرة التأمينات أو رديه التأمين، حيث يتم اختيار الطالب و العملة والرسم ذو النوع تأمين وتحديد القيمة المراد اقتطاعها أو ردها منه، مع إظهار القيمة المقتطعة سابقا، كما يتم تحديد نوع الحركة (مصادرة تأمين، ردية تأمينات) كما يتم إدخال فصل وتاريخ الحركة وحالتها آليا، وعند الضغط على زر الترحيل يتم ترحيل المبلغ بمستند إلى نظام المحاسبة العامة.

### المتطلبات السابقة :

- تعريف الرسوم الدراسية من شاشة الرسوم الدراسية.
- تعريف العملات من شاشة العملات من نظام المحاسبة العامة.
- تعريف البنوك وفروعها من شاشة البنوك من نظام المحاسبة العامة.
- تعريف الحسابات البنكية من نظام المحاسبة العامة.

### التأثيرات :

الشاشات التي تتأثر بحركات التأمينات المدخلة في هذه الشاشة هي: (السجلات المالية للطلبة).

### العمليات المطلوب اختبارها على الشاشة :

- عمل رديه تأمين أو مصا درة تأمين لطالب على فصل معين.
- إلغاء حركة تأمين مدخلة مسبقاً.
- الضغط على زر **الترحيل** للتأكد من ترحيل القيمة.
- الاستعلام عن البيانات بإدخال محدد معين على الشاشة.

### بيانات مقترحة :

الطالب	الرسم	وصف الحركة	القيمة المصادرة
2810001414	5 تأمين مسترد	مصادرة تأمينات	500

## إصدار الإشارات

إصدار الإشارات

رقم الإشارة

تاريخ الإدخال \*

الفصل \*

الطالب

السموئ

نوع الإشارة \*

الرسم \*

الحساب \*E

القيمة \*

ملاحظات

التقيد المحاسبي

الرقم  السنة  النوع

### الوظيفة :

يتم من خلال هذه الشاشة إضافة إشعار دائن أو مدين على طالب معين أو ممول، من أجل تسوية وضعه المالي نتيجة لاعتبارات معينة. حيث يحدد المستخدم الفصل ونوع الإشعار وتحديد رقم حساب الطرف المقابل للطرف الذي سيحمل له أو عليه الإشعار وقيمة الإشعار. يتم إدخال رقم إشعار تسلسلي، كما يتم إنشاء قيد محاسبي لكل إشعار حسب الأطراف المحددة فيه.

### المتطلبات السابقة :

- تعريف الفصول من شاشة التقويم الأكاديمي.
- 
- تعريف الحسابات البنكية من نظام المحاسبة العامة.
- وجود طلبية مسجلين.
- تعريف ممولين من شاشة الممولين.

## التأثيرات :

الشاشات التي تتأثر بالإشعارات المدخلة في هذه الشاشة هي: (السجلات المالية للطلبة، السجلات المالية للممولين).

## العمليات المطلوب اختبارها على الشاشة :

- إنشاء إشعار جديد دائن أو مدين.
- حذف إشعار مدخل مسبقاً .
- الاستعلام عن البيانات بإدخال محدد معين على الشاشة.

## بيانات مقترحة :

الفصل	رقم الإشعار	الطالب	نوع الإشعار	القيمة	تاريخ الإدخال
281	1	281220005(محمد عبدالله المسند)	إشعار دائن	5000	2007-9-20

## بناء المطالبات

### الوظيفة :

يتم من خلال هذه الشاشة إنشاء مطالبة على الطالب بالقيمة المطلوبة وربطها برسم معين ، مع إمكانية وجود خدمة مرتبطة بها ، كما يتم تحديد فصل المطالبة وإدخال التسلسل آلياً.

### المتطلبات السابقة :

- وجود طلبية منتظمين.
- تعريف الفصول من شاشة التقويم الأكاديمي.
- تعريف الرسوم من شاشة أنواع الرسوم الدراسية.
- تعريف الخدمات من شاشة الخدمات.

### التأثيرات :

الشاشات التي تتأثر بهذه الشاشة هي: (السجلات المالية للطلبة).

### العمليات المطلوب اختبارها على الشاشة :

- إنشاء مطالبة جديدة لطالب.
- حذف مطالبة مدخلة مسبقاً .
- الاستعلام عن البيانات بإدخال محدد معين على الشاشة.

### بيانات مقترحة:

التسلسل	الفصل	الطالب	الخدمة	الرسم	القيمة
1	281	281110007(مصطفى ابراهيم عبدالله)	1(رسم وثيقة إثبات طالب)	3(رسوم خدمات)	50

## تثبيت السندات (سندات القبض)

تثبيت السندات

\*الى تاريخ

\*من تاريخ

رقم *السند	تاريخ *السند	العميل*	اسم العميل	العملة	*القيمة النقدية	قيمة الشيك*
المجموع						

### الوظيفة :

يتم من خلال الضغط على زر  تثبيت سندات القبض والصرف الذي أصدرها أمين صندوق معين بين تاريخين وذلك بتحويل حالتها إلى مرحل وإنشاء قيد لها في نظام المحاسبة العامة، حيث لا يمكن في هذه الحالة التعديل أو حذف أي سند مرحل. يتم عرض سندات القبض في هذا الجزء من الشاشة.



- الاستعلام عن البيانات بإدخال محدد معين على الشاشة.

### **بيانات مقترحة:**

لا يوجد بيانات مقترحة لأن الشاشة تعرض السندات ثم يتم تحويل حالتها إلى مرحل.

## تجاوز حد المديونية

### الوظيفة :

يتم من خلال هذه الشاشة إدخال الطلاب الذين لديهم إذن تجاوز لحد المديونية لنوع الحركة المحدد في الشاشة.

### المتطلبات السابقة :

- تعريف الفصول في شاشة التقويم الأكاديمي.
- وجود طلبة منتظمين.

### التأثيرات :

الشاشات التي تتأثر بإذن تجاوز حد المديونية المدخل في هذه الشاشة هي: (جميع الشاشات التي يتم من خلالها القيام بإحدى الحركات الموجودة في القائمة مثل: التسجيل ، تغيير التخصص...الخ).

### العمليات المطلوب اختبارها على الشاشة :

- إدخال إذن تجاوز لحد المديونية لطالب.
- الاستعلام عن البيانات بإدخال محدد معين على الشاشة.

### بيانات مقترحة :

الفصل	نوع الحركة	الطالب	الرصيد	الحالة
281	التسجيل	281510001(صبحي عبدالله المسند)	-2500	فعال



## السجلات المالية للطلبة (الاعفاءات)

الوضع المالي

<input type="text"/>	<input type="text"/>	<input type="text"/>	<input type="text"/>
المدفوع	المطلوب	الطالب*	الخصم
اشعار دائن	اشعار مدين		
فروض ومساعدات	رديات		
<input type="text"/>	<input type="text"/>	<input type="text"/>	<input type="text"/>
سقف الرديئة	رديئة التأمينات	المدفوع	التأمينات

المطلوب

<input type="text"/>	<input type="text"/>	<input type="text"/>	<input type="text"/>
فصل الانتهاء	فصل البدء	رقم الإحفاء	الاسم
<input type="text"/>	<input type="text"/>	<input type="text"/>	<input type="text"/>
<input type="text"/>	<input type="text"/>	<input type="text"/>	<input type="text"/>

الاعفاءات

<input type="text"/>	<input type="text"/>	<input type="text"/>	<input type="text"/>
قيمة الإحفاء	نوع الإحفاء*	الوصف	الرسم*
<input type="text"/>	<input type="text"/>	<input type="text"/>	<input type="text"/>
<input type="text"/>	<input type="text"/>	<input type="text"/>	<input type="text"/>
<input type="text"/>	<input type="text"/>	<input type="text"/>	<input type="text"/>

المساعدات

<input type="text"/>	<input type="text"/>	<input type="text"/>	<input type="text"/>
الرقم*	الفصل*	التاريخ*	قيمة المساعدة
<input type="text"/>	<input type="text"/>	<input type="text"/>	<input type="text"/>
<input type="text"/>	<input type="text"/>	<input type="text"/>	<input type="text"/>
<input type="text"/>	<input type="text"/>	<input type="text"/>	<input type="text"/>
<input type="text"/>	<input type="text"/>	<input type="text"/>	<input type="text"/>
<input type="text"/>	<input type="text"/>	<input type="text"/>	<input type="text"/>

### الوظيفة:

يتم من خلال هذا الجزء في الشاشة عرض مهولي الطالب وتفاصيل إعفاءاته والمساعدات المقدم له.

## السجلات المالية للطلبية (القروض)

X السجلات المالية للطلبية

**الوضع المالي**

المدفوع

اشعار دائن

قروض ومساعدات

المطلوب

اشعار مدين

رديات

الطلبية\*

الصافي

التأمينات  المدفوع  رديئة التأمينات  سقف الرديئة

المعاملات الإعفاءات القروض الدفعات الإشعارات التأمينات

**قروض الطلبية**

الحالة	اسم الحساب	رقم الحساب *E	قيمة القرض	التاريخ*	الفصل	الرقم*
غير مطور						

**الدفعات**

رقم السند*	التاريخ*	القيمة
المجموع		

**الجدولة**

التسلسل*	التاريخ*	القيمة

### الوظيفة:

يتم من خلال هذا الجزء في الشاشة عرض القروض وجدولة تسديدها والدفعات التي سددت.

52

## السجلات المالية لطلبية (الدفعات)

السجلات المالية للطلبية

اوضح المالي

المدفوع

اشعار دائن

فروض ومساعداات

سقف الرديئة

المطلوب

اشعار مدين

رديات

رديئة التأمينات

الطلبية\*

الاصافي

المدفوع

التأمينات

التأمينات
الإشعارات
الدفعات
الفروض
الإعفاءات
المطالبات

السندات

الحالة*	ملاحظات	القيمة بعملة الأساس	الوصف	العملة*	التاريخ*	النوع*	الرقم*	الفصل*
مدخل				١		فصل		

الشيكات

الحالة*	القيمة*	الاستحقاق*	حساب بنكي*	الاسم	الفرع*	البنك*	رقم الشيك*
مدخل							

البطاقات الائتمانية

القيمة*	الرقم*	الوصف	الرمز*

### الوظيفة:

يتم من خلال هذا الجزء في الشاشة عرض كافة الدفعات النقدية والشيكات.

## السجلات المالية لطلبية (الإشعارات)

X السجلات المالية لطلبية

**الوضع المالي**

<input type="text"/> المدفوع	<input type="text"/> المطلوب	<input type="text"/> الطالب*	<input type="text"/> الصافي
<input type="text"/> اشعار دائن	<input type="text"/> اشعار مدين	<input type="text"/>	<input type="text"/>
<input type="text"/> فروض ومساعدات	<input type="text"/> رديات	<input type="text"/>	<input type="text"/>
<input type="text"/> سقف الرديئة	<input type="text"/> رديئة التأمينات	<input type="text"/> المدفوع	<input type="text"/> التأمينات

المطالبات   الإحفاءات   الفروض   الدفعات   **الإشعارات**   التأمينات

اشعار دائن							
ملاحظات	نوع السند	رقم السند	الاسم	الممول	القيمة	النوع*	الرقم*

اشعار مدين							
ملاحظات	نوع السند	رقم السند	الاسم	الممول	القيمة	النوع*	الرقم*

### الوظيفة:

يتم من خلال هذا الجزء في الشاشة عرض كافة الإشعارات الدائنة والمدينة.

## السجلات المالية لطلبة (التأمينات)

X السجلات المالية للطلبة

**الوضع المالي**

المدفوع

اشعار دائن

فروض ومساعدات

سقف الرديئة

المطلوب

اشعار مدين

رديات

رديئة التأمينات

الطالب\*

الوصفي

التأمينات

المدفوع

التأمينات
الإشعارات
الدفوعات
الفروض
الإعفاءات
المطالبات

الرسم*	التاريخ*	الوصف	نوع الحركة*	القيمة	الحالة*	ملاحظات ع*	ملاحظات E
			مصدر قفيلدات		مدخل		

الشبكات

الرقم*	البنية*	الفرع*	الاسم	حساب بنكي*	تاريخ الاستحقاق*	القيمة	الحالة*

### الوظيفة :

يتم من خلال هذا الجزء في الشاشة عرض تأمينات الطالب.

### المتطلبات السابقة :

### التأثيرات :

### العمليات المطلوب اختبارها على الشاشة :

الاستعلام عن البيانات بإدخال محدد معين على الشاشة.

### بيانات مقترحة :





## السجلات المالية للممولين (إعفاءات الممول)

× السجلات المالية للممولين

**الوضع المالي**

<input type="text" value="المدفوع"/>	<input type="text" value="المطلوب"/>	<input type="text" value="الممول*"/>	<input type="text" value="الفصل"/>
<input type="text" value="إشعارات مدينة"/>	<input type="text" value="إشعارات دائنة"/>	<input type="text" value="الطلب"/>	<input type="text" value="دفعات الممول"/>
<input type="text" value="الضائفي"/>	<input type="text" value="الردية"/>	<input type="text" value="إشعارات الممول"/>	<input type="text" value="الإشعارات"/>

**الإعفاءات**

عدد الطلاب الطلاب غير

محدود	فعال	عدد الطلاب المكفولين	عدد المنح	فصل التأخير*	الرقم*
<input type="text" value="..."/>	<input type="text" value="..."/>	<input type="text" value="..."/>	<input type="text" value="..."/>	<input type="text" value="..."/>	<input type="text" value="..."/>

**الطلاب**

فصل	فصل	الاسم	الطالب*
الانتهاء*	البدء*		

**رسوم الإعفاء**

الرقم*	الوصف	النوع*	القيمة*	الرسم*

### الوظيفة :

يتم من خلال هذا الجزء في الشاشة عرض إعفاءات الممول وتفاصيل الإعفاءات.

58

## السجلات المالية للممولين (الإشعارات)

السجلات المالية للممولين

الوضع المالي

المدفوع المطلوب الممول\* الفصل

إشعارات مدينة إشعارات دائنة

الخصافي الرديئة

الطلبات إعفاءات الممول دفعات الممول الإشعارات

إشعار دائن

ملاحظات	الفصل*	نوع السند*	رقم السند*	القيمة	النوع*	الرقم*

إشعار مدين

ملاحظات	الفصل*	نوع السند*	رقم السند*	القيمة	النوع*	الرقم*

### الوظيفة :

يتم من خلال هذا الجزء في الشاشة عرض الإشعارات الدائنة والمدينة.

### المتطلبات السابقة :

وجود حركات مالية.

### التأثيرات :

لا يوجد.

### العمليات المطلوب اختبارها على الشاشة :

الاستعلام عن البيانات بإدخال محدد معين على الشاشة.

### بيانات مقترحة :

لا يوجد بيانات مقترحة لأن الشاشة لعرض البيانات فقط.



### المتطلبات السابقة :

- تعريف الفصول من شاشة التقويم الأكاديمي.
- وجود طلبية.

### التأثيرات :

إلغاء قبول طالب أو تسجيله.

### العمليات المطلوب اختبارها على الشاشة :

- إلغاء تسجيل طالب قديم أو إلغاء تسجيل وقبول طالب جديد باستخدام الأزرار **إلغاء تسجيل طالب قديم** **إلغاء تسجيل طالب جديد**.
- الاستعلام عن البيانات بإدخال محدد معين على الشاشة.

### بيانات مقترحة :

لا يوجد بيانات مقترحة لأن الشاشة تقوم بعرض بيانات ثم إلغاء التسجيل أو القبول.